



## CONFIGURACIÓN DE LOS NAVEGADORES PARA EL CORRECTO FUNCIONAMIENTO DE BIBLIOTECA DIGITAL

Son constantes las dudas respecto al posible mal funcionamiento de Biblioteca Digital. El más común tiene que ver con la configuración de los navegadores.

En Windows hay principalmente 3 navegadores:


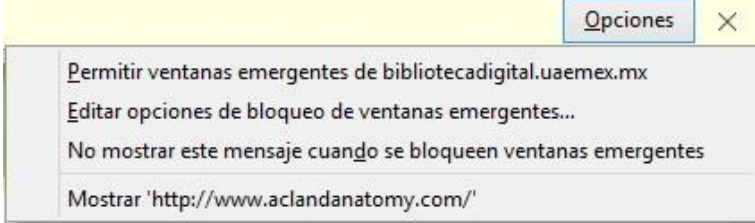


Cuando usas alguno de estos navegadores por primera vez, o bien, cuando entras a Biblioteca Digital por vez primera, la darle clic a un recurso electrónico principalmente bases de datos, la ventana del recurso no se muestra, le das clic varias veces y no despliega nada. La razón es que no existe aún el registro de Biblioteca Digital y el navegador “desconoce y restringe” el acceso.

Para Internet Explorer y Mozilla es algo similar. Vemos la siguiente imagen:

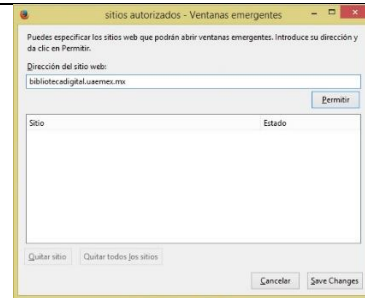


En esta imagen, se le ha dado clic a un recurso electrónico y Mozilla manda un aviso en una franja clara indicando que **evitó que este sitio abriera una ventana emergente** por seguridad. Internet Explorer manda una ventana similar en la parte inferior de la pantalla.

Al extremo derecho de esta franja, se visualiza el botón «Opciones», al darle clic se desplegarán las siguientes opciones:	
	La primera: Permitir ventanas emergentes de bibliotecadigital.uaemex.mx mostrará la ventana del recurso que deseamos acceder.

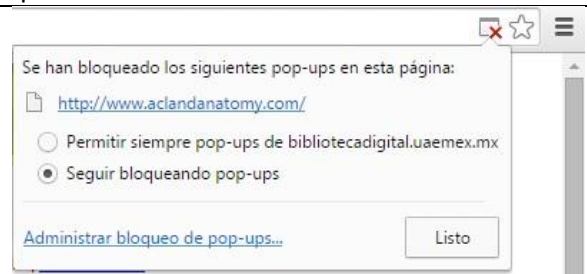
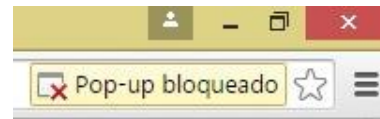


La segunda ventana: Editar opciones de bloqueo de ventanas emergentes permitirá configurar en forma predeterminada la URL para que cada que se desee entrar a Biblioteca Digital, visualice las ventanas de los recursos electrónicos. Solo basta con dar clic en botón «Permitir» y guardar los cambios.



En el caso del navegador Google Chrome, al entrar a biblioteca digital y darle clic a algún recurso, pedirá que se capture el identificador que para alumnos es el número de cuenta y para los docentes, administrativos y público en general puede ser también el Registro Federal de Causantes (RFC). Posteriormente pareciera que no pasa nada, sin embargo al observar detenidamente el navegador notamos lo siguiente:

En la esquina superior derecha de la ventana del navegador se muestra esta imagen de una ventana y un tache rojo en miniatura, más la descripción «Pop-up bloqueado» lo que significa que deberemos dar clic en este icono.



Al darle clic al icono con el tache rojo se mostrará la ventana mostrada aquí y se le deberá dar clic en la opción: Permitir siempre pop-ups de bibliotecadigital.uaemex.mx.

Hecho esto, ya se puede tener acceso a todos los recursos electrónicos.

Una vez aclarado este pequeño detalle, espero que todos nuestros universitarios puedan superar rápidamente este detalle de configuración con los navegadores y si aún persisten los inconvenientes, comuníquense con nosotros ya sea vía telefónica: (01-722) 2-14-23-15 ó 2-14-76-87 extensión 8114. Vía Facebook búsquenme como: Floriberto Rosales Valencia. Por correo electrónico: frosalesv@uaemex.mx. Vía Skype: floribertov@hotmail.com.