




Espacio Universitario: CENTRO UNIVERSITARIO ZUMPANGO Director: DRA. EN D.P.P JUANA GABRIELA SORIANO HERNÁNDEZ Directora Tels. (01-591) 9172702 y 9174140 Ext. Univ. 7050


Doctora en Derecho Procesal Penal

LABORATORIOS					TALLERES						
Laboratorio:	Química				DOC	Taller:	Impresión 3D				DOC
Responsable:	Dr. en Ed. José Luis Gutiérrez Liñán					Responsable	M. en Merc. Lizeth Lucía Rojas Piloni				
Laboratorio:	Redes de Comunicaciones y Sistemas distribuidos				DOC	Taller:	Madera-Metales				DOC
Responsable:	Dr. en C. Ed. Carlos Alberto Rojas Hernández					Responsable	M. en Merc. Lizeth Lucía Rojas Piloni				
Laboratorio:	Programación e Ingeniería de Software				DOC	Taller:	Polímeros				DOC
Responsable:	Dr. en C. Ed. Rafael Rojas Hernández					Responsable	M. en Merc. Lizeth Lucía Rojas Piloni				
Laboratorio:	Electrónica y Arquitectura de Computadoras				DOC	Taller:	Cerámica y Vidrio				DOC
Responsable:	Dr. en T.I.E. Jorge Bautista López					Responsable	M. en Merc. Lizeth Lucía Rojas Piloni				
Laboratorio:	Clínico y de Simulación				DOC	Taller:	Juicios Orales				DOC
Responsable:	Dra. en C. Ed. Nidia Guadalupe Hernández Yáñez					Responsable	Lic. Perla Olvera Aguilar				
Laboratorio:	Centro de Atención Psicológica				DOC	Taller:	Restauración				DOC
Responsable:	Dra. en Psic. Ana Olivia Ruiz Martínez					Responsable	Lic. en T. Jaime Felipe Gutiérrez Oropeza				
Laboratorio:	Laboratory of Applied Computing Technologies (S/R) “Dra. Elvira Ivone González Jaimes”				INV	Taller:	Cámara Gesell (S/R)				DOC
Responsable:	Dr. en C. Valentín Trujillo Mora Dr. en C. Comp. Asdrúbal López Chau					Responsable	L. en Psic. Pedro Joaquín de Jesús Mairén Arévalo				
Documento soporte:	2018	2019	2020	2024		Descarga de dictámenes	2021				




Laboratorio:	QUÍMICA					INSTALACIONES Y MOBILIARIO Tipo Labs-Talls-Química-Biología				
Licenciaturas que atiende:	CERTIFICADO (ISO)	ACREDITADO	1. LIMPIEZA Y ORDEN	2. INSTALAC. PERSONAS CAPAC. DIFNTES	3. PISO	4. TECHO	5. PAREDES	6. ILUMINACIÓN	7. VENTILACIÓN	8. PUERTAS EN BUEN ESTADO
Ingeniería en Computación.	9. VENTANAS EN BUEN ESTADO	10. VIDRIOS EN BUEN ESTADO	11. TIPO DE MATERIAL DE LAS MESAS	12. INSTALACIÓN ELÉCTRICA	13. DRENAJE FUNCIONAL	14. A) TUBERÍA DE GAS FUNCIONAL	15. B) TUBERÍA DE AGUA FUNCIONAL	16. C) LLAVES DE PASO DE AGUA FUNCIONALES	17. LLAVES DE PASO DE GAS FUNCIONALES	18. BANCOS EN BUEN ESTADO
Enfermería.	19. ESTANTS Y GAVETAS EN BUEN ESTADO	20. TARJAS EN BUENAS CONDICIONES	21. A) TUBERÍAS DE AGUA	22. B) LLAVES DE PASO FUNCIONALES	23. INSTALACIONES PARA EQUIPO AUDIOVISUAL	24. INTERNET FUNCIONAL	25. INSTALACIÓN ELÉCTRICA ADECUADA	26. TABLEROS ELÉCTRICOS	SEGURIDAD →	27. TUBERÍAS IDENTIFICADAS CON COLOR DE LA NORMA
Ingeniero Agrónomo en Producción.	28. EXTINTORES	29. SEÑALÉTICA	30. SALIDA DE EMERGENCIA	31. ÁREAS DE ALTO VOLTAJE SEÑALIZADAS	32. KIT PARA CONTENCIÓN DE DERRAMES	33. HOJAS DE SEGURIDAD	34. ÁREA ASIGNADA PARA RESIDUOS PELIGROSOS	35. CONTENEDORES ADECUADOS PARA RESIDUOS	36. CAMPANA DE EXTRACCIÓN	37. A) INSTALADA Y FUNCIONANDO
 Ver % de Funcionalidad	38. REGADERA DE EMERGENCIA	39. A) SEÑALIZADA Y LIBRE DE OBSTÁCULOS	40. B) SERVICIO DE AGUA, DRENAJE Y DESNIVEL	41. LAVAJOS DE EMERGENCIA	42 A) SEÑALIZADO Y LIBRE DE ONSTÁCULOS	43. B) SERVICIO DE AGUA Y DRENAJE	44. BOTIQUÍN	45. CONOCIMIENTO DE LOS COLORES DE SEGURIDAD	46. PLAN DE EMERGENCIA	DOCUMENTACIÓN →
	47. PROGRAMA DE MTTO. PREVENTIVO Y CORRECTIVO	48. BITÁCORA DE REGISTRO PARA RESIDUOS PELIGROSOS	49. MANUALES DE PRÁCTICAS ACTUALIZADOS Y APROBADOS	50. CALENDARIZACIÓN DE PRÁCTICAS VISIBLES	51. LINEAMIENTOS	52. A) APROBADOS POR AUTORIDADES	53. B) EXHIBIDOS A LOS USUARIOS	54. C) DIFUNDIDO A USUARIOS	55. INVENTARIO ACTUALIZADO	56. BITÁCORA DE REGISTRO DE PRPACTICAS REALIZADAS
	57. INSTALACIONES O ESPACIO SUFICIENTE	58. REACTIVOS NECESARIOS Y ADECUADOS	59. EQUIPO, MOBILIARIO NECESARIO Y ADECUADO.	60. MATERIALES NECESARIOS Y ADECUADOS	PERSONAL DE LABORATORIO →	61. CURSOS DE ACTUALIZACIÓN	62. ES SUFICIENTE PARA ATENDER A LOS USUARIOS	63. CONOCE LOS PROTOCOLOS DE SEGURIDAD	64. CONDICIONES DE TRABAJO ADECUADAS	ALMACÉN →
	65. LIMPIEZA Y ORDEN	66. ILUMINACIÓN	67. VENTILACIÓN	68. RECIPIENTES DE SUST. QUÍMICAS ETIQUETADOS	69. ESTANTES SUFICIENTES	70. ACONDICIONADOS PARA ALMACENAR REACTIVOS	71. SE CUENTA CON HOJAS DE SEGURIDAD	72. SE CUENTA CON SISTEMA DE INF. PARA LA CLASIFIC. DE SUST. QUÍMICAS	73. EXISTEN SUSTANCIAS TÓXICAS	74. SE FUMIGA CONTRA PLAGAS
OBSERVACIONES										
3	Es un poco resbaloso			18	Falta mantenimiento			24	Solo tienen inalámbrico	
30	No se cuenta con salida de emergencia			36	No se cuenta con campana de extracción			37	Requieren campana	
44	Faltan insumos en el botiquín y listado			45	No los conocen todos			50	Falta exhibirla	
57	El espacio no es suficiente para las prácticas de las tres licenciaturas			58	No tienen muchos reactivos y los que tienen no pueden utilizarlos por falta de equipo			59	Falta lo necesario	
60	Falta todo lo necesario			61	No han tomado cursos, solicitan el de: Manejo de residuos sólidos y medidas de protección civil para los laboratorios			62	Falta personal sugerido por los SIES	
64	El espacio es reducido debido al aumento de matrícula y no da abasto para las tres licenciaturas			69	Son anaqueles y hay que renovarlos por estantes, tampoco son suficientes					



Laboratorio:		REDES DE COMUNICACIONES Y SISTEMAS DISTRIBUIDOS				INSTALACIONES Y MOBILIARIO					
		Tipo Cómputo									
Licenciaturas que atiende:	CERTIFICADO (ISO)	ACREDITADO	1. LIMPIEZA Y ORDEN	2. INSTALACIONES PERSONAS CAPAC. DIFERENTES	3. PISO	4. TECHO	5. PAREDES	6. ILUMINACIÓN	7. VENTILACIÓN	8. PUERTAS	
	9. VENTANAS	10. VIDRIOS	11. MESAS ADECUADAS	12. INSTALACIÓN ELÉCTRICA EN MESAS	13. SILLAS	14. ESTANTES Y GAVETAS	15. EQUIPO AUDIOVISUAL INSTALADO	16. INTERNET ALÁMBRICO E INALÁMBRICO	17. INSTALACIÓN ELECTR. LÁMP. CONTACTOS APAGADORES	18. TABLEROS ELÉTRICOS PROTEGIDOS Y ETIQUETADOS	
 Ver % de Funcionalidad	19. NO-BREAKES / UPS	SEGURIDAD ➔	20. EXTINTORES	21. SEÑALÉTICA	22. SALIDA DE EMERGENCIA	23. ÁREA DE ALTO VOLTAJE SEÑALIZADA	24. BOTIQUÍN	25. PLAN DE EMERGENCIA	26. PROTECC. Y DISPOSITIVOS DE SEGURIDAD EN EQUIPO.	DOCUMENTACIÓN ➔	
	27. PROGRAM. MTTO. PREVENTIVO Y CORRECTIVO	28. MANUALES DE PRÁCTICAS ACTUALIZADOS Y APROBADOS	29. CALENDARIZACIÓN VISIBLE DE PRÁCTICAS	30. LINEAMIENTOS	31. A) APROBADOS	32. B) VISIBLES	33. C) DIFUNDIDOS A USUARIOS	34. INVENTARIO DE EQUIPOS, MATERIAL Y MOB.	35. LICENCIA DEL SOFTWARE VIGENTE	36. BITÁCORA DE REGISTRO DE PRÁCTICAS	
	37. INSTALACIONES SUFICIENTES	38. EQUIPO Y MOBILIARIO NECESARIO Y ADECUADO	39. MATERIALES NECESARIOS Y ADECUADOS	PERSONAL DEL LABORATORIO ➔	40. HA TOMADO CURSOS DE ACTUALIZACIÓN	41. SUFICIENTE PARA ATENDER USUARIOS	42. CONOCIM. DE PROTOCOLOS DE SEGURIDAD	43. CONDICIONES DE TRAB. FIS. Y SEG. ADECUADA	44. FUMIGACIÓN CONTRA PLAGAS		
OBSERVACIONES											
3	Losetas levantadas	6	Algunas lámparas parpadean y otras no funcionan			12	Especificar detalles de atención		13	Usan diferentes tipos, necesitan más	
14	Falta una gaveta más	15	Bocinas no funcionan y la pantalla no tiene el software			16	Alámbrico con fallas debido a la instalación		19	No se tiene	
20	Falta recarga	22	Única salida, cubículo con salida			24	Cuentan con gabinete, no colocado por falta de material		25	No se cuenta con plan de emergencia	
26	Falta asegurar cables	27	No se cuenta con programa de mantenimiento preventivo y correctivo			28	Están en cambio de plan de estudio		38	Con excepción de las sillas	
40	Requiere primeros auxilios	41	Se apoyan con servicio social								



Laboratorio:		PROGRAMACIÓN E INGENIERÍA DE SOFTWARE					INSTALACIONES Y MOBILIARIO					
Licenciaturas que atiende:		CERTIFICADO (ISO)	ACREDITADO	1. LIMPIEZA Y ORDEN	2. INSTALACIONES PERSONAS CAPAC. DIFERENTES	3. PISO	4. TECHO	5. PAREDES	6. ILUMINACIÓN	7. VENTILACIÓN	8. PUERTAS	
		9. VENTANAS	10. VIDRIOS	11. MESAS ADECUADAS	12. INSTALACIÓN ELÉCTRICA EN MESAS	13. SILLAS	14. ESTANTES Y GAVETAS	15. EQUIPO AUDIOVISUAL INSTALADO	16. INTERNET ALÁMBRICO E INALÁMBRICO	17. INSTALACIÓN ELECTR. LÁMP. CONTACTOS APAGADORES	18. TABLEROS ELÉTRICOS PROTEGIDOS Y ETIQUETADOS	
 Ver % de Funcionalidad		19. NO-BREAKS / UPS	SEGURIDAD →	20. EXTINTORES	21. SEÑALÉTICA	22. SALIDA DE EMERGENCIA	23. ÁREA DE ALTO VOLTAJE SEÑALIZADA	24. BOTIQUÍN	25. PLAN DE EMERGENCIA	26. PROTECC. Y DISPOSITIVOS DE SEGURIDAD EN EQUIPO.	DOCUMENTACIÓN →	
		27. PROGRAM. MTTO. PREVENTIVO Y CORRECTIVO	28. MANUALES DE PRÁCTICAS ACTUALIZADOS Y APROBADOS	29. CALENDARIZACIÓN VISIBLE DE PRÁCTICAS	30. LINEAMIENTOS	31. A) APROBADOS	32. B) VISIBLES	33. C) DIFUNDIDOS A USUARIOS	34. INVENTARIO DE EQUIPOS, MATERIAL Y MOB.	35. LICENCIA DEL SOFTWARE VIGENTE	36. BITÁCORA DE REGISTRO DE PRÁCTICAS	
		37. INSTALACIONES SUFICIENTES	38. EQUIPO Y MOBILIARIO NECESARIO Y ADECUADO	39. MATERIALES NECESARIOS Y ADECUADOS	PERSONAL DEL LABORATORIO →	40. HA TOMADO CURSOS DE ACTUALIZACIÓN	41. SUFICIENTE PARA ATENDER USUARIOS	42. CONOCIM. DE PROTOCOLOS DE SEGURIDAD	43. CONDICIONES DE TRAB. FIS. Y SEG. ADECUADA	44. FUMIGACIÓN CONTRA PLAGAS		
OBSERVACIONES												
3	Se está despegando la loseta			6	Entra poca luz natural y la mayoría de lámparas están fundidas			7	Pequeñas las ventanas corredizas para ventilar. Se utilizó ventilador pero no es suficiente			
12	Se tuvo que adaptar la instalación eléctrica por cuenta propia			13	No son las adecuadas y se tienen de diferentes tipos y modelos			14	Aunque no son suficientes			
15	Ellos compraron los cables para el buen funcionamiento			16	Se satura y no es suficiente, los cables igual los adquirieron los alumnos, el personal y algunos docentes y realizan ellos mismos las instalaciones de red			17	No hay la instalación que se requiere y entre alumnos y personal hacen las instalaciones, pero existe un desorden en el cableado ya que queda a la intemperie			
22	Sin barra de pánico			25	Se someten a los planes de emergencia de Protección Civil de la Institución			26	Todo va conectado directo			
35	Utilizan Software libres y las licencias que les proporciona la DTIC.			38	Es insuficiente y ya atrasado			39	Es insuficiente y hacen falta cables de red			
40	Sugiere curso de Manejo de Inventario			41	Es necesario recurrir al apoyo de alumnos en servicio social			44	Se requiere plan de fumigación a manera de prevención			
ASIGNATURAS QUE PROGRAMAN PRÁCTICAS: --5 materias de Programación con diferentes nombres. Ingeniería de Software, Bases de Datos I y II, Administración de Proyectos Informáticos, Ciencia de los Datos, Graficación, Inteligencia Artificial entre otras.				NECESIDADES PRIORITARIAS: --Que ya se cambien y actualicen los equipos de cómputo, son muy antiguos. --Se requiere de sillas nuevas y adecuadas. --Mejorar la ventilación natural. --Mejorar adecuadamente las instalaciones eléctricas y de red.				LICENCIATURAS QUE PROGRAMAN PRÁCTICAS: --Ingeniería en Computación y no se presta para otras licenciaturas ni para público en general ya que se tiene mucha demanda de cupo lleno todos los días. Solamente se presta en las fechas de exámenes de ADMISIÓN A LA UAEM.				




Laboratorio:		ELECTRÓNICA Y ARQUITECTURA DE COMPUTADORAS			INSTALACIONES Y MOBILIARIO Tipo: Electrónica y Talleres						
<div>Licenciaturas que atiende:</div> <div>Ingeniería en Computación.</div> <div>Diseño Industrial.</div>	CERTIFICADO (ISO)	ACREDITADO	1. LIMPIEZA Y ORDEN	2. ACCESOS PERSONAS CAPAC. DIFERENTES	3. PISO	4. TECHO	5. PAREDES	6. ILUMINACIÓN	7. VENTILACIÓN	8. PUERTAS	
	9. VENTANAS	10. VIDRIOS	11. MESAS ADECUADAS	12. INSTALACIÓN ELÉCTRICA EN MESAS Y VOLTAJE	13. DRENAJE	14. BANCOS/SILLAS EN BUEN ESTADO	15. ESTANTES Y GAVETAS EN BUEN ESTADO	16. TUBERÍA DE GAS FUNCIONAL	17. LLAVE DE PASO DE GAS FUNCIONAL	18. TUBERÍA DE AGUA FUNCIONAL	
	19. LLAVE DE PASO DE AGUA FUNCIONAL	20. REGADERA DE EMERGENCIA	21. LAVAJOS FUNCIONAL	22. INSTALACIONES EQUIPO AUDIOVISUAL	23. INTERNET FUNCIONAL	24. INSTALACIÓN ELECTRICA ADECUADA	25. TABLEROS ELÉCTRICOS	SEGURIDAD ➡	26. EXTINTORES	27. SEÑALÉTICA	
	28. SALIDA DE EMERGENCIA	29. ÁREAS DE ALTO VOLTAJE SEÑALIZADAS	30. PERSONAL DE LAB. CONOCE COLORES DE SEGURIDAD Y FORMAS	31. PERSONAL Y LOS ALUMNOS USAN EPP APROPIADO	32. BOTIQUÍN	33. PLAN DE EMERGENCIA	34. PROTECC. DISPOSITIVOS DE SEGURIDAD EN EQUIPOS	DOCUMENTA-CIÓN ➡	35. PROGRAMA DE MTTO. PREVENTIVO-CORRECTIVO	36. BITACORA DE REGISTRO PARA RESIDUOS PELIGROSOS	
<div></div> <div>Ver % de Funcionalidad</div>	37. MANUALES DE PRÁCTICAS ACTUALIZADOS Y APROBADOS	38. CALENDARIZ. PRÁCTICAS	39. LINEAMIENTOS	40. LINEAM. APROBADOS	41. LINEAM. EXHIBIDOS LUGAR VISIBLE	42. ALINEAM. DIFUNDIDOS USUARIOS	43. INVENTARIO ACTUALIZADO	44. BITÁCORA DE REGISTRO PRÁCTICAS	45. INSTALACIONES SUFICIENTES	46. EQUIPO Y MOBILIARIO NECESARIO	
	47. MATERIALES NECESARIOS	PERSONAL DEL LABORATORIO ➡	48. PERSONAL SE CAPACITA.	49. PERSONAL SUFICIENTE	50. CONOCE PROTOCOLOS DE SEGURIDAD	51. CONDICIONES FIS. Y SEG.	ALMACÉN ➡	52. LIMPIEZA Y ORDEN	53. ILUMINACIÓN	54. VENTILACIÓN	
	55. ESTANTES ADECUADOS Y SUFICIENTES	56. ACONDICIONADO S P/ALMACENAR HERRAMIENTAS Y FIJOS A LA PARED	57. FUMIGACIÓN CONTRA PLAGAS								
OBSERVACIONES											
2	Se encuentra ubicado en un segundo piso			14	Solo tienen 3 sillas que funcionan bien, faltan mínimo 10 más			28	No cuentan con salida de emergencia		
32	Falta listado en el botiquín			46	Falta calibración a equipos, algunos ya descontinuado y necesitan sillas			48	No ha recibido capacitación en el último año		
57	No se ha realizado fumigación y es necesaria porque hay hormigas en el edificio										




Laboratorio:		CLÍNICO Y DE SIMULACIÓN EN ENFERMERÍA				INSTALACIONES Y MOBILIARIO Tipo Clínicas y Hospitales				
Licenciaturas que atiende: Enfermería	CERTIFICADO (ISO)	ACREDITADO	1. LIMPIEZA Y ORDEN	2. ACCESOS PERSONAS CAPAC. DIFNTES	3. PISOS ADECUADOS	4. TECHO ADECUADO	5. PAREDES	6. ILUMINACIÓN	7. VENTILACIÓN	8. PUERTAS
	9. VENTANAS	10. VIDRIOS	11. SILLAS / BANCOS	12. ESTANTES Y GAVETAS	13. TARJAS	14. A) TUBERÍA DE AGUA	15. B) LLAVES DE PASO	16. INSTALAC. EQUIPO AUDIOVISUAL	17. INTERNET	18. INSTALAC. ELÉCTRICA
	19. TABLEROS ELÉCTRICOS PROTEGIDOS Y ETIQUETADOS	SEGURIDAD →	20. EXTINTORES	21. SEÑALÉTICA	22. SALIDA DE EMERGENCIA	23. ÁREAS DE ALTO VOLTAJE SEÑALIZADAS	24. BOTIQUÍN	25. CONOCE LOS COLORES Y FORMAS	26. PLAN DE EMERGENCIA	DOCUMENTA- CIÓN →
 Ver % de Funcionalidad	27. PROGRAMA DE MITO. PREVENTIVO Y CORRECTIVO	28. MANUALES DE PRÁCTICAS APROBADOS	29. CALENDARI- ZACIÓN DE PRÁCTICAS VISIBLES	30. LINEAMIENTOS	31. A) APROBADOS	32. B) EXHIBIDOS	33. C) DIFUNDIDOS A USUARIOS	34. INVENTARIO DE EQUIPOS, MATERIAL Y MOB.	35. BITÁCORA DE REGISTRO DE PRÁCTICAS	36. A) INSTALACIONES SUFICIENTES
	37. REACTIVOS NECESARIOS	38. EQUIPO Y MOBILIARIO NECESARIO	PERSONAL DEL LABORATORIO →	39. CURSOS DE ACTUALIZACIÓN	40. PERSONAL SUFICIENTE	41. CONOCIMTOS DE PROTOCOLOS DE SEGURIDAD	42. CONDICIONES DE TRABAJO FÍSICAS Y DE SEG.	ALMACÉN →	43. LIMPIEZA Y ORDEN	44. ILUMINACIÓN
	45. VENTILACIÓN	46. RECIPIENTES DE SUSTANCIAS ETIQUETADOS	47. ESTANTES SUFICIENTES	48. ESTANTES ACONDICIONADOS PARA ALMACENAR	49. CUENTA CON HOJAS DE DATOS DE SEGURIDAD	50. SUSTANCIAS TÓXICAS	51. REALIZA FUMIGACIÓN CONTRA PLAGAS			
OBSERVACIONES										
2	Se encuentra en un segundo nivel			7	Falta ventilación natural			13	A una tarja le falta el cespól	
17	El inalámbrico falla un poco			22	Solo tiene una entrada			27	Lo están trabajando con el maestro Gregorio	
28	Lo están trabajando con personal de la DGPU's y UAP's.			36	Las instalaciones ya no son suficientes, necesitan ampliar o reubicar			38	Ya es obsoleto lo que se tiene	
39	Solicitan un curso Manejo y mantenimiento de aparatos electromédicos y simuladores			40	Falta personal para el laboratorio					




Laboratorio:		CENTRO DE ATENCIÓN PSICOLÓGICA			INSTALACIONES Y MOBILIARIO Tipo: Sala de Juicios y Cámara Gesell						
Licenciaturas que atiende:	CERTIFICADO (ISO)	ACREDITADO	1. LIMPIAS Y ORDENADAS	2. ACCESO APROPIADO PERSONAS CAP. DIF.	3. PISO	4. TECHO	5. PAREDES	6. ILUMINACIÓN	7. VENTILACIÓN	8. PUERTAS	
	Psicología	9. VENTANAS	10. VIDRIOS	11. SILLAS, PLAZAS	12. INSTALACION EQUIPO AUDIOVISUAL	13. INTERNET FUNCIONAL	14. INSTALACIÓN ELÉCTRICA ADECUADA	15. TABLEROS ELÉCTRICOS	SEGURIDAD →	16. EXTINTORES	17. SEÑALÉTICA
 Ver % de Funcionalidad	18. SALIDA DE EMERGENCIA	19. BOTIQUÍN	20. PLAN DE EMERGENCIA	DOCUMENTACIÓN →	21. PROGRAMA DE MTTO. PREVEN. Y CORRECT. INSTALAC.	22. MANUALES DE PRÁCTICAS	23. CALEN- DARIZACIÓN VISIBLE	24. LINEAMIENTOS	25. A) APROBADOS	26). B) EXHIBIDOS	
	27. C) DIFUNDE A USUARIOS	28. INVENTARIO ACTUALIZADO	29. BITÁCORA DE REGISTRO DE PRÁCTICAS	30. INSTALAC. SUFICIENTES	31. MOBILIARIO NECESARIO Y ADECUADO	PERSONAL →	32. CURSOS TOMADOS EN EL ÚLTIMO AÑO	33. CONOCE PROTOCOLOS DE SEGURIDAD	34. FUMIGACIÓN CONTRA PLAGAS		
OBSERVACIONES											
2	No se cuenta con acceso para personas con capacidades diferentes			6	Fallas en la iluminación artificial por lámparas fundidas			12	Si se requiere, ya se solicitó pero no se les ha proporcionado		
13	No es suficiente, casi no llega la señal			16	Gestionar la adquisición e instalación de un extintor			17	No se cuenta con la señalética necesaria		
19	No se requiere ya que se cuenta con servicio médico en el piso de abajo			20	Se maneja a través de la Comisión de Seguridad e Higiene de la Institución			22	Desarrollar los manuales de prácticas para que los estudiantes aterricen los conocimientos teóricos en actividades prácticas a través de la aplicación de pruebas psicológicas, entrevistas, etc.		
23	La calendarización es para los grupos o estudiantes que realizan sus prácticas en éste laboratorio			24	Se están elaborando			25	Pasar por la aprobación del H. Consejo de Gobierno		
26	Exhibir una copia al interior del laboratorio			27	Difundirlos con los usuarios para que se conozcan ampliamente			30	Instalaciones insuficientes		
31	Gestionar la adquisición de una computadora con acceso a internet			32	Se sugiere darle continuidad al curso “Primeros Auxilios Psicológicos”						



Laboratorio:	LABORATORY OF APPLIED COMPUTING TECHNOLOGIES. (S/R) "Dra. Elvira Ivone González Jaimes"						INSTALACIONES Y MOBILIARIO Tipo Cómputo			
Licenciaturas que atiende: Ingeniería en Computación. Ingeniería Industrial.	CERTIFICADO (ISO)	ACREDITADO	1. LIMPIEZA Y ORDEN	2. INSTALACIONES PERSONAS CAPAC. DIFERENTES	3. PISO	4. TECHO	5. PAREDES	6. ILUMINACIÓN	7. VENTILACIÓN	8. PUERTAS
	9. VENTANAS	10. VIDRIOS	11. MESAS ADECUADAS	12. INSTALACIÓN ELÉCTRICA EN MESAS	13. SILLAS	14. ESTANTES Y GAVETAS	15. EQUIPO AUDIOVISUAL INSTALADO	16. INTERNET ALÁMBRICO E INALÁMBRICO	17. INSTALACIÓN ELECTR. LÁMP. CONTACTOS APAGADORES	18. TABLEROS ELÉTRICOS PROTEGIDOS Y ETIQUETADOS
	19. NO-BREAKES / UPS	SEGURIDAD →	20. EXTINTORES	21. SEÑALÉTICA	22. SALIDA DE EMERGENCIA	23. ÁREA DE ALTO VOLTAJE SEÑALIZADA	24. BOTIQUÍN	25. PLAN DE EMERGENCIA	26. PROTECC. Y DISPOSITIVOS DE SEGURIDAD EN EQUIPO.	DOCUMENTACIÓN →
 Ver % de Funcionalidad	27. PROGRAM. MTTO. PREVENTIVO Y CORRECTIVO	28. MANUALES DE PRÁCTICAS ACTUALIZADOS Y APROBADOS	29. CALEN-DARIZACIÓN VISIBLE DE PRÁCTICAS	30. LINEAMIENTOS	31. A) APROBADOS	32. B) VISIBLES	33. C) DIFUNDIDOS A USUARIOS	34. INVENTARIO DE EQUIPOS, MATERIAL Y MOB.	35. LICENCIA DEL SOFTWARE VIGENTE	36. BITÁCORA DE REGISTRO DE ACTIVIDADES
	37. INSTALACIONES SUFICIENTES	38. EQUIPO Y MOBILIARIO NECESARIO Y ADECUADO	39. MATERIALES NECESARIOS Y ADECUADOS	PERSONAL DEL LABORATORIO →	40. HA TOMADO CURSOS DE ACTUALIZACIÓN	41. SUFICIENTE PARA ATENDER USUARIOS	42. CONOCIM. DE PROTOCOLOS DE SEGURIDAD	43. CONDICIONES DE TRAB. FIS. Y SEG. ADECUADA	44. FUMIGACIÓN CONTRA PLAGAS	
OBSERVACIONES										
11	Mesas de trabajo improvisadas		13	Silla rota		14	Se requiere una estantería con llave para resguardo de materiales			
16	Falla constante del servicio de internet		19	Necesario equipar con No-Brakes para el respaldo de energía		20	Gestionar la adquisición y colocación de un extintor y señalética			
21	Gestionar la colocación de señalética necesaria		22	No se cuenta con salida de emergencia		24	Gestionar la adquisición, colocación y dotar de insumos			
25	No se cuenta con plan de emergencia		27	No se cuenta con programa de mantenimiento preventivo y correctivo		30	Lineamientos se encuentran en aprobación			
31	Solicitar su aprobación al H. Consejo de Gobierno		32	Exhibir una copia impresa al interior del laboratorio		33	Darlos a conocer a los usuarios			
36	Implementar un registro de actividades para documentar las prácticas y usuarios que ingresan		37	Para incrementar las actividades es necesario destinar un espacio más amplio para el laboratorio		38	Se requiere campana de extracción, espacio aislado para curar piezas y evitar la ionización de aire por el uso de luces ultravioleta			
39	No se cuenta con los materiales necesarios									



Taller:		IMPRESIÓN 3D			INSTALACIONES Y MOBILIARIO					
					Tipo Cómputo					
Licenciaturas que atiende: Diseño Industrial	CERTIFICADO (ISO)	ACREDITADO	1. LIMPIEZA Y ORDEN	2. INSTALACIONES PERSONAS CAPAC. DIFERENTES	3. PISO	4. TECHO	5. PAREDES	6. ILUMINACIÓN	7. VENTILACIÓN	8. PUERTAS
	9. VENTANAS	10. VIDRIOS	11. MESAS ADECUADAS	12. INSTALACIÓN ELÉCTRICA EN MESAS	13. SILLAS	14. ESTANTES Y GAVETAS	15. EQUIPO AUDIOVISUAL INSTALADO	16. INTERNET ALÁMBRICO E INALÁMBRICO	17. INSTALACIÓN ELECTR. LÁMP. CONTACTOS APAGADORES	18. TABLEROS ELÉTRICOS PROTEGIDOS Y ETIQUETADOS
	19. NO-BREAKES / UPS	SEGURIDAD →	20. EXTINTORES	21. SEÑALÉTICA	22. SALIDA DE EMERGENCIA	23. ÁREA DE ALTO VOLTAJE SEÑALIZADA	24. BOTIQUÍN	25. PLAN DE EMERGENCIA	26. PROTECC. Y DISPOSITIVOS DE SEGURIDAD EN EQUIPO.	DOCUMENTACIÓN →
	27. PROGRAM. MTTO. PREVENTIVO Y CORRECTIVO	28. MANUALES DE PRÁCTICAS ACTUALIZADOS Y APROBADOS	29. CALENDARIZACIÓN VISIBLE DE PRÁCTICAS	30. LINEAMIENTOS	31. A) APROBADOS	32. B) VISIBLES	33. C) DIFUNDIDOS A USUARIOS	34. INVENTARIO DE EQUIPOS, MATERIAL Y MOB.	35. LICENCIA DEL SOFTWARE VIGENTE	36. BITÁCORA DE REGISTRO DE PRÁCTICAS
 Ver % de Funcionalidad	37. INSTALACIONES SUFICIENTES	38. EQUIPO Y MOBILIARIO NECESARIO Y ADECUADO	39. MATERIALES NECESARIOS Y ADECUADOS	PERSONAL DEL LABORATORIO →	40. HA TOMADO CURSOS DE ACTUALIZACIÓN	41. SUFICIENTE PARA ATENDER USUARIOS	42. CONOCIM. DE PROTOCOLOS DE SEGURIDAD	43. CONDICIONES DE TRAB. FIS. Y SEG. ADECUADA	44. FUMIGACIÓN CONTRA PLAGAS	
OBSERVACIONES										
7	Ventilación insuficiente		9	Revisar el origen de la filtración de agua que puede estar en la ventana			15	Se usa de manera improvisada cuando se requiere		
16	No hay servicio de internet y es necesario		20	La última recarga fue en 2021. La aguja aún indica verde			22	No se cuenta con salida de emergencia		
27	Se tiene en desarrollo		29	No se tiene visible la calendarización de prácticas			37	Insuficiente debido al espacio tan reducido que ocupa		
40	41, 42, 43. No se cuenta con personal responsable del taller		44	Programar semestral o anualmente fumigación contra alacranes, hormigas, ciempiés y arañas						




Taller:	MADERAS-METALES			INSTALACIONES Y MOBILIARIO						
				Tipo: Electrónica y Talleres						
Licenciaturas que atiende: Diseño Industrial	CERTIFICADO (ISO)	ACREDITADO	1. LIMPIEZA Y ORDEN	2. ACCESOS PERSONAS CAPAC. DIFERENTES	3. PISO	4. TECHO	5. PAREDES	6. ILUMINACIÓN	7. VENTILACIÓN	8. PUERTAS
	9. VENTANAS	10. VIDRIOS	11. MESAS ADECUADAS	12. INSTALACIÓN ELÉCTRICA EN MESAS Y VOLTAJE	13. DRENAJE	14. BANCOS/SILLAS EN BUEN ESTADO	15. ESTANTES Y GAVETAS EN BUEN ESTADO	16. TUBERÍA DE GAS FUNCIONAL	17. LLAVE DE PASO DE GAS FUNCIONAL	18. TUBERÍA DE AGUA FUNCIONAL
	19. LLAVE DE PASO DE AGUA FUNCIONAL	20. REGADERA DE EMERGENCIA	21. LAVAJOS FUNCIONAL	22. INSTALACIONES EQUIPO AUDIOVISUAL	23. INTERNET FUNCIONAL	24. INSTALACIÓN ELÉCTRICA ADECUADA	25. TABLEROS ELÉCTRICOS	SEGURIDAD →	26. EXTINTORES	27. SEÑALÉTICA
	28. SALIDA DE EMERGENCIA	29. ÁREAS DE ALTO VOLTAJE SEÑALIZADAS	30. PERSONAL DE LAB. CONOCE COLORES DE SEGURIDAD Y FORMAS	31. PERSONAL Y LOS ALUMNOS USAN EPP APROPIADO	32. BOTIQUÍN	33. PLAN DE EMERGENCIA	34. PROTECC. DISPOSITIVOS DE SEGURIDAD EN EQUIPOS	DOCUMENTACIÓN →	35. PROGRAMA DE MTTO. PREVENTIVO-CORRECTIVO	36. BITACORA DE REGISTRO PARA RESIDUOS PELIGROSOS
 Ver % de Funcionalidad	37. MANUALES DE PRÁCTICAS ACTUALIZADOS Y APROBADOS	38. CALENDARIZ. PRÁCTICAS	39. LINEAMIENTOS	40. LINEAM. APROBADOS	41. LINEAM. EXHIBIDOS LUGAR VISIBLE	42. ALINEAM. DIFUNDIDOS USUARIOS	43. INVENTARIO ACTUALIZADO	44. BITÁCORA DE REGISTRO PRÁCTICAS	45. INSTALACIONES SUFICIENTES	46. EQUIPO Y MOBILIARIO NECESARIO
	47. MATERIALES NECESARIOS	PERSONAL DEL LABORATORIO →	48. PERSONAL SE CAPACITA.	49. PERSONAL SUFICIENTE	50. CONOCE PROTOCOLOS DE SEGURIDAD	51. CONDICIONES FIS. Y SEG.	ALMACÉN →	52. LIMPIEZA Y ORDEN	53. ILUMINACIÓN	54. VENTILACIÓN
	55. ESTANTES ADECUADOS Y SUFICIENTES	56. ACONDICIONADO S P/ALMACENAR HERRAMIENTAS Y FIJOS A LA PARED	57. FUMIGACIÓN CONTRA PLAGAS							
OBSERVACIONES										
1	No cuentan con personal de limpieza asignado			6	El interruptor de tres lámparas no funciona			7	Ventilación insuficiente por ventanas pequeñas	
11	Mesas de madera deterioradas, faltan mesas para soldadura, solo hay una y en malas condiciones			12	Deficiente instalación, tiene variaciones			13	La tarja está muy usada y desgastada	
14	Bancos insuficientes, solo se tienen 3			15	No están fijos en la pared			20	No cuentan con regadera	
21	No cuentan con lavajjos			22	No hay se improvisa y pierde tiempo en eso			23	No llega la señal	
24	Un interruptor no sirve y tiene variaciones			26	No se ha hecho la recarga			28	No tiene	
32	Si tiene, pero no está equipado			34	No cuentan con protección y equipo de seguridad			35	En proceso	
36	En proceso			38	No se cuenta con calendarización de prácticas exhibido			45	Instalaciones insuficientes	
46	Equipo y mobiliario insuficientes			47	Materiales insuficientes			48	49, 50 y 51. No se cuenta con personal de laboratorio	
52	A la 57. Almacén compartido para cuatro laboratorios			54	Ventanas pequeñas, se generó humedad			57	Se ha hecho contra Alacranes y hormigas	




Taller:	POLÍMEROS			INSTALACIONES Y MOBILIARIO						
				Tipo: Electrónica y Talleres						
Licenciaturas que atiende: Diseño Industrial	CERTIFICADO (ISO)	ACREDITADO	1. LIMPIEZA Y ORDEN	2. ACCESOS PERSONAS CAPAC. DIFERENTES	3. PISO	4. TECHO	5. PAREDES	6. ILUMINACIÓN	7. VENTILACIÓN	8. PUERTAS
	9. VENTANAS	10. VIDRIOS	11. MESAS ADECUADAS	12. INSTALACIÓN ELÉCTRICA EN MESAS Y VOLTAJE	13. DRENAJE	14. BANCOS/SILLAS EN BUEN ESTADO	15. ESTANTES Y GAVETAS EN BUEN ESTADO	16. TUBERÍA DE GAS FUNCIONAL	17. LLAVE DE PASO DE GAS FUNCIONAL	18. TUBERÍA DE AGUA FUNCIONAL
	19. LLAVE DE PASO DE AGUA FUNCIONAL	20. REGADERA DE EMERGENCIA	21. LAVAJOS FUNCIONAL	22. INSTALACIONES EQUIPO AUDIOVISUAL	23. INTERNET FUNCIONAL	24. INSTALACIÓN ELECTRICA ADECUADA	25. TABLEROS ELÉCTRICOS	SEGURIDAD →	26. EXTINTORES	27. SEÑALÉTICA
	28. SALIDA DE EMERGENCIA	29. ÁREAS DE ALTO VOLTAJE SEÑALIZADAS	30. PERSONAL DE LAB. CONOCE COLORES DE SEGURIDAD Y FORMAS	31. PERSONAL Y LOS ALUMNOS USAN EPP APROPIADO	32. BOTIQUÍN	33. PLAN DE EMERGENCIA	34. PROTECC. DISPOSITIVOS DE SEGURIDAD EN EQUIPOS	DOCUMENTACIÓN →	35. PROGRAMA DE MTTO. PREVENTIVO-CORRECTIVO	36. BITACORA DE REGISTRO PARA RESIDUOS PELIGROSOS
Ver % de Funcionalidad	37. MANUALES DE PRÁCTICAS ACTUALIZADOS Y APROBADOS	38. CALENDARIZ. DE PRÁCTICAS	39. LINEAMIENTOS	40. LINEAM. APROBADOS	41. LINEAM. EXHIBIDOS LUGAR VISIBLE	42. ALINEAM. DIFUNDIDOS USUARIOS	43. INVENTARIO ACTUALIZADO	44. BITÁCORA DE REGISTRO PRÁCTICAS	45. INSTALACIONES SUFICIENTES	46. EQUIPO Y MOBILIARIO NECESARIO
	47. MATERIALES NECESARIOS	PERSONAL DEL LABORATORIO →	48. PERSONAL SE CAPACITA.	49. PERSONAL SUFICIENTE	50. CONOCE PROTOCOLOS DE SEGURIDAD	51. CONDICIONES FIS. Y SEG.	ALMACÉN →	52. LIMPIEZA Y ORDEN	53. ILUMINACIÓN	54. VENTILACIÓN
	55. ESTANTES ADECUADOS Y SUFICIENTES	56. ACONDICIONADO S P/ALMACENAR HERRAMIENTAS Y FIJOS A LA PARED	57. FUMIGACIÓN CONTRA PLAGAS							
OBSERVACIONES										
7	Gestionar la adquisición e instalación de extractores. Los aromas que se despiden generan molestia en la comunidad universitaria vecina del taller		11	Mesas deterioradas con más de 20 años de servicio		14	Se requiere la adquisición de 15 bancos más para completar la cantidad mínima requerida			
20	Gestionar la instalación de regadera de emergencia		21	Gestionar la instalación de lavajjos		22	Gestionar la adquisición de equipo audiovisual			
23	Gestionar el mejoramiento del servicio de internet tanto cableado como inalámbrico con la DTIC.		25	El tablero eléctrico le falta señalética		26	Gestionar la actualización de la recarga de los extintores ya que marca el año 2021			
28	No se cuenta con salida de emergencia		29	Gestionar la adquisición y colocación de señalética faltante		32	Gestionar los insumos necesarios para el gabinete del botiquín			
34	Gestionar la adquisición de barras delimitadoras y colocarlas en los equipos de riesgo a la salud.		35	No se cuenta con el programa de mantenimiento preventivo y correctivo		38	Exhibir en un lugar visible la calendarización de prácticas			
45	El taller es insuficiente para el desarrollo adecuado de las prácticas		46	Las mesas se encuentran deterioradas y el equipo se encuentra desgastado. Lleva más de 10 años en servicio		48	49, 50 y 51. No se cuenta con personal de laboratorio que administre directamente las actividades			
54	No se cuenta con ventilación suficiente		57	Gestionar la fumigación contra plagas						




Taller:		CERÁMICA Y VIDRIO			INSTALACIONES Y MOBILIARIO						
					Tipo: Electrónica y Talleres						
<div>Licenciaturas que atiende:</div> <div>Diseño Industrial</div>	CERTIFICADO (ISO)	ACREDITADO	1. LIMPIEZA Y ORDEN	2. ACCESOS PERSONAS CAPAC. DIFERENTES	3. PISO	4. TECHO	5. PAREDES	6. ILUMINACIÓN	7. VENTILACIÓN	8. PUERTAS	
	9. VENTANAS	10. VIDRIOS	11. MESAS ADECUADAS	12. INSTALACIÓN ELÉCTRICA EN MESAS Y VOLTAJE	13. DRENAJE	14. BANCOS/SILLAS EN BUEN ESTADO	15. ESTANTES Y GAVETAS EN BUEN ESTADO	16. TUBERÍA DE GAS FUNCIONAL	17. LLAVE DE PASO DE GAS FUNCIONAL	18. TUBERÍA DE AGUA FUNCIONAL	
	19. LLAVE DE PASO DE AGUA FUNCIONAL	20. REGADERA DE EMERGENCIA	21. LAVAJOS FUNCIONAL	22. INSTALACIONES EQUIPO AUDIOVISUAL	23. INTERNET FUNCIONAL	24. INSTALACIÓN ELECTRICA ADECUADA	25. TABLEROS ELÉCTRICOS	SEGURIDAD ➡	26. EXTINTORES	27. SEÑALÉTICA	
	28. SALIDA DE EMERGENCIA	29. ÁREAS DE ALTO VOLTAJE SEÑALIZADAS	30. PERSONAL DE LAB. CONOCE COLORES DE SEGURIDAD Y FORMAS	31. PERSONAL Y LOS ALUMNOS USAN EPP APROPIADO	32. BOTIQUÍN	33. PLAN DE EMERGENCIA	34. PROTECC. DISPOSITIVOS DE SEGURIDAD EN EQUIPOS	DOCUMENTA-CIÓN ➡	35. PROGRAMA DE MTTO. PREVENTIVO-CORRECTIVO	36. BITACORA DE REGISTRO PARA RESIDUOS PELIGROSOS	
<div></div> <div>Ver % de Funcionalidad</div>	37. MANUALES DE PRÁCTICAS ACTUALIZADOS Y APROBADOS	38. CALENDARIZ. PRÁCTICAS	39. LINEAMIENTOS	40. LINEAM. APROBADOS	41. LINEAM. EXHIBIDOS LUGAR VISIBLE	42. ALINEAM. DIFUNDIDOS USUARIOS	43. INVENTARIO ACTUALIZADO	44. BITÁCORA DE REGISTRO PRÁCTICAS	45. INSTALACIONES SUFICIENTES	46. EQUIPO Y MOBILIARIO NECESARIO	
	47. MATERIALES NECESARIOS	PERSONAL DEL LABORATORIO ➡	48. PERSONAL SE CAPACITA.	49. PERSONAL SUFICIENTE	50. CONOCE PROTOCOLOS DE SEGURIDAD	51. CONDICIONES FIS. Y SEG.	ALMACÉN ➡	52. LIMPIEZA Y ORDEN	53. ILUMINACIÓN	54. VENTILACIÓN	
	55. ESTANTES ADECUADOS Y SUFICIENTES	56. ACONDICIONADO S P/ALMACENAR HERRAMIENTAS Y FIJOS A LA PARED	57. FUMIGACIÓN CONTRA PLAGAS								
OBSERVACIONES											
7	Gestionar la adquisición e instalación de extractores. Los aromas molestan a otras licenciaturas			11	Se encuentran deterioradas por el uso			14	Solo se cuenta con 6 bancos que son insuficientes para los 20 estudiantes que entran por grupo		
20	No se cuenta con regadera de emergencia			21	No se cuenta con lavajjos			22	No se cuenta con equipo audiovisual de apoyo		
23	No se cuenta con servicio de internet			25	Pastillas sin señalética			26	La última recarga fue en 2021. La aguja aún indica verde		
28	No se cuenta con salida de emergencia			29	Falta señalética			32	El gabinete se encuentra vacío. Gestionar y colocar insumos		
34	Necesario contar con delimitadores de acercamiento			35	No se tiene programa de mantenimiento preventivo y correct.			38	No está visible el calendario de prácticas para usuarios		
45	Espacio del taller insuficiente			46	El equipo tiene más de 10 años en uso y está muy descastado			48	49, 50, 51 No se cuenta con personal responsable del taller		
54	La ventilación es insuficiente			57	Programar fumigación periódica (semestral o anual)						
Nombre del equipo								Total	Útil	Dañado	Calibra
Horno de vidrio								1	1	0	N
Horno de cerámica								3	3	0	N
Samblasteadoras								3	3	0	N
Thermoformadora (Los pistones no levantan el marco)								1	0	1	S

Notas: NO TIENE SÍ TIENE TRABAJO EN PROCESO




Taller:	JUICIOS ORALES			INSTALACIONES Y MOBILIARIO Tipo: Sala de Juicios y Cámara Gesell						
Licenciaturas que atiende: Derecho Enfermería Psicología	CERTIFICADO (ISO)	ACREDITADO	1. LIMPIAS Y ORDENADAS	2. ACCESO APROPIADO PERSONAS CAP. DIF.	3. PISO	4. TECHO	5. PAREDES	6. ILUMINACIÓN	7. VENTILACIÓN	8. PUERTAS
	9. VENTANAS	10. VIDRIOS	11. SILLAS, PLAZAS	12. INSTALACION EQUIPO AUDIOVISUAL	13. INTERNET FUNCIONAL	14. INSTALACIÓN ELÉCTRICA ADECUADA	15. TABLEROS ELÉCTRICOS	SEGURIDAD →	16. EXTINTORES	17. SEÑALÉTICA
 Ver % de Funcionalidad	18. SALIDA DE EMERGENCIA	19. BOTIQUÍN	20. PLAN DE EMERGENCIA	DOCUMENTACIÓN →	21. PROGRAMA DE MTTO. PREVEN. Y CORRECT. INSTALAC.	22. MANUALES DE PRÁCTICAS	23. CALEN- DARIZACIÓN VISIBLE	24. LINEAMIENTOS	25. A) APROBADOS	26). B) EXHIBIDOS
	27. C) DIFUNDE A USUARIOS	28. INVENTARIO ACTUALIZADO	29. BITÁCORA DE REGISTRO DE PRÁCTICAS	30. INSTALAC. SUFICIENTES	31. MOBILIARIO NECESARIO Y ADECUADO	PERSONAL →	32. CURSOS TOMADOS EN EL ÚLTIMO AÑO	33. CONOCE PROTOCOLOS DE SEGURIDAD	34. FUMIGACIÓN CONTRA PLAGAS	
OBSERVACIONES										
2	No se tiene accesos para personas con capacidades diferentes			12	El equipo ya se encuentra en desuso, gestionar su renovación			18	No se cuenta con salida de emergencia	
20	No se cuenta con plan de emergencia			22	No se cuenta con manuales de prácticas aprobados			24	No se cuenta con lineamientos	
25	Una vez integrados, pasarlos a aprobación por el H. Consejo de Gobierno			26	Exhibir una copia al interior de taller			27	Difundirlo con los usuarios	
29	Implementar un registro de actividades para documentar las prácticas y usuarios que ingresan			31	Gestionar la renovación del sistema de Audio y Videograbación					



Taller:		RESTAURACIÓN				INSTALACIONES Y MOBILIARIO				
		Tipo Labs-Talls-Química-Biología								
Licenciaturas que atiende: Turismo	CERTIFICADO (ISO)	ACREDITADO	1. LIMPIEZA Y ORDEN	2. INSTALAC. PERSONAS CAPAC. DIFNTES	3. PISO	4. TECHO	5. PAREDES	6. ILUMINACIÓN	7. VENTILACIÓN	8. PUERTAS EN BUEN ESTADO
	9. VENTANAS EN BUEN ESTADO	10. VIDRIOS EN BUEN ESTADO	11. TIPO DE MATERIAL DE LAS MESAS	12. INSTALACIÓN ELÉCTRICA	13. DRENAJE FUNCIONAL	14. A) TUBERÍA DE GAS FUNCIONAL	15. B) TUBERÍA DE AGUA FUNCIONAL	16. C) LLAVES DE PASO DE AGUA FUNCIONALES	17. LLAVES DE PASO DE GAS FUNCIONALES	18. BANCOS EN BUEN ESTADO
	19. ESTANTS Y GAVETAS EN BUEN ESTADO	20. TARJAS EN BUENAS CONDICIONES	21. A) TUBERÍAS DE AGUA	22. B) LLAVES DE PASO FUNCIONALES	23. INSTALACIONES PARA EQUIPO AUDIOVISUAL	24. INTERNET FUNCIONAL	25. INSTALACIÓN ELÉCTRICA ADECUADA	26. TABLEROS ELÉCTRICOS	SEGURIDAD →	27. TUBERÍAS IDENTIFICADAS CON COLOR DE LA NORMA
	28. EXTINTORES	29. SEÑALÉTICA	30. SALIDA DE EMERGENCIA	31. ÁREAS DE ALTO VOLTAJE SEÑALIZADAS	32. KIT PARA CONTENCIÓN DE DERRAMES	33. HOJAS DE SEGURIDAD	34. ÁREA ASIGNADA PARA RESIDUOS PELIGROSOS	35. CONTENEDORES ADECUADOS PARA RESIDUOS	36. CAMPANA DE EXTRACCIÓN	37. A) INSTALADA Y FUNCIONANDO
 Ver % de Funcionalidad	38. REGADERA DE EMERGENCIA	39. A) SEÑALIZADA Y LIBRE DE OBSTÁCULOS	40. B) SERVICIO DE AGUA, DRENAJE Y DESNIVEL	41. LAVA OJOS DE EMERGENCIA	42 A) SEÑALIZADO Y LIBRE DE ONSTÁCULOS	43. B) SERVICIO DE AGUA Y DRENAJE	44. BOTIQUÍN	45. CONOCIMIENTO DE LOS COLORES DE SEGURIDAD	46. PLAN DE EMERGENCIA	DOCUMENTACIÓN →
	47. PROGRAMA DE MTTO. PREVENTIVO Y CORRECTIVO	48. BITÁCORA DE REGISTRO PARA RESIDUOS PELIGROSOS	49. MANUALES DE PRÁCTICAS ACTUALIZADOS Y APROBADOS	50. CALENDARIZACIÓN DE PRÁCTICAS VISIBLES	51. LINEAMIENTOS	52. A) APROBADOS POR AUTORIDADES	53. B) EXHIBIDOS A LOS USUARIOS	54. C) DIFUNDIDO A USUARIOS	55. INVENTARIO ACTUALIZADO	56. BITÁCORA DE REGISTRO DE PRPACTICAS REALIZADAS
	57. INSTALACIONES O ESPACIO SUFICIENTE	58. REACTIVOS NECESARIOS Y ADECUADOS	59. EQUIPO, MOBILIARIO NECESARIO Y ADECUADO.	60. MATERIALES NECESARIOS Y ADECUADOS	PERSONAL DE LABORATORIO →	61. CURSOS DE ACTUALIZACIÓN	62. ES SUFICIENTE PARA ATENDER A LOS USUARIOS	63. CONOCE LOS PROTOCOLOS DE SEGURIDAD	64. CONDICIONES DE TRABAJO ADECUADAS	ALMACÉN →
	65. LIMPIEZA Y ORDEN	66. ILUMINACIÓN	67. VENTILACIÓN	68. RECIPIENTES DE SUST. QUÍMICAS ETIQUETADOS	69. ESTANTES SUFICIENTES	70. ACONDICIONADOS PARA ALMACENAR REACTIVOS	71. SE CUENTA CON HOJAS DE SEGURIDAD	72. SE CUENTA CON SISTEMA DE INF. PARA LA CLASIFIC. DE SUST. QUÍMICAS	73. IDENTIFICADAS Y BAJO RESGUARDO SUST. TÓXICAS	74. SE FUMIGA CONTRA PLAGAS
OBSERVACIONES										
7	Gestionar la revisión de la conexión del extractor para su funcionamiento			23	No se cuenta con equipo audiovisual		30	No se cuenta con salida de emergencia		
37	Revisar el estado de funcionalidad de la campana de extracción			47	No se cuenta con programa de mantenimiento preventivo y correctivo		49	En proceso de aprobación		
50	Exhibir el calendario de prácticas en un lugar visible hacia el exterior del taller			51	No se cuenta con lineamientos		52	Pasar a aprobación del H. Consejo de Gobierno		
53	Exhibirlos al interior del laboratorio			54	Difundirlos con los usuarios al inicio del semestre		56	Implementar un registro de actividades para documentar las prácticas y usuarios que ingresan		
61	62, 63 y 64. No se cuenta con laboratorista que se encargue de la administración del taller									



Taller:	CÁMARA GESELL			INSTALACIONES Y MOBILIARIO Tipo: Sala de Juicios y Cámara Gesell						
Licenciaturas que atiende: Psicología Sociología Administración	CERTIFICADO (ISO)	ACREDITADO	1. LIMPIAS Y ORDENADAS	2. ACCESO APROPIADO PERSONAS CAP. DIF.	3. PISO	4. TECHO	5. PAREDES	6. ILUMINACIÓN	7. VENTILACIÓN	8. PUERTAS
	9. VENTANAS	10. VIDRIOS	11. SILLAS, PLAZAS	12. INSTALACION EQUIPO AUDIOVISUAL	13. INTERNET FUNCIONAL	14. INSTALACIÓN ELÉCTRICA ADECUADA	15. TABLEROS ELÉCTRICOS	SEGURIDAD →	16. EXTINTORES	17. SEÑALÉTICA
 Ver % de Funcionalidad	18. SALIDA DE EMERGENCIA	19. BOTIQUÍN	20. PLAN DE EMERGENCIA	DOCUMENTACIÓN →	21. PROGRAMA DE MTTO. PREVEN. Y CORRECT. INSTALAC.	22. MANUALES DE PRÁCTICAS	23. CALEN- DARIZACIÓN VISIBLE	24. LINEAMIENTOS	25. A) APROBADOS	26). B) EXHIBIDOS
	27. C) DIFUNDE A USUARIOS	28. INVENTARIO ACTUALIZADO	29. BITÁCORA DE REGISTRO DE PRÁCTICAS	30. INSTALAC. SUFICIENTES	31. MOBILIARIO NECESARIO Y ADECUADO	PERSONAL →	32. CURSOS TOMADOS EN EL ÚLTIMO AÑO	33. CONOCE PROTOCOLOS DE SEGURIDAD	34. FUMIGACIÓN CONTRA PLAGAS	
OBSERVACIONES										
2	Se encuentra en el primer piso y no cuenta con rampas			4	No tiene algunos plafones y tiene filtración (en trabajo)			6	Dos lámparas no prenden	
7	Ventilación insuficiente. Ventanas pequeñas			11	Algunas sillas dañadas (5)			13	Alámbrico inestable	
16	Renovar la recarga. Caducó en noviembre 2021			18	No se cuenta con salida de emergencia			19	No se cuenta con botiquín. Gestionar su adquisición, instalación y dotación de insumos	
20	Plan de emergencia en desarrollo			21	No se cuenta con programa de mantenimiento preventivo y correctivo			25	Solicitar la revisión y aprobación de los lineamientos al H. Consejo de Gobierno	
26	Una vez aprobados, exhibir una copia al interior del taller			27	Darse a conocer a los usuarios			29	No se cuenta con bitácora de registro de prácticas	
31	Persianas abatibles verticales en mal estado			32	Atender las convocatorias de actualización y profesionalización emitidos por las dependencias de la Universidad o externas					
