



Espacio
Universitario: FACULTAD DE ARQUITECTURA


Titular de la
Dirección: MTRO. EN DISEÑO JAIME
GUADARRAMA GONZÁLEZ
DIRECTOR

T0els. (01-722) 2154852 Ext. Univ. 3200
2140414

Diciembre 2025

LABORATORIOS					LABORATORIOS Y TALLERES								
1) Laboratorio:	Materiales				Doc	7) Taller:	Impresión Tridimensional, Corte Láser y Router CNC			Doc			
Responsable:	Ing. Carlos Alberto Lozano García					Responsable:	Juan Rodríguez Millán						
2) Laboratorio:	Realidad Virtual y Edición Digital				Inv	8) Taller:	Serigrafía			Doc			
Responsable:	LDI. Omar de la Luz Jiménez					Responsable:	José Luis Alpízar Aguirre						
1) Taller:	Cerámica y Vidrio				Doc	9) Taller:	Textiles			Doc			
Responsable:	M. en A. Rodrigo Gilberto Noriega Zárate					Responsable:	Norma Patricia Guzmán Márquez						
2) Taller:	Grabado				Doc	10) Taller:	Audio y Video			Doc			
Responsable:	José Rosales Bruno					Responsable:	Francisco Alejandro Villalva Suárez						
3) Taller:	Maderas				Doc	11) Taller:	Fotografía			Doc			
Responsable:	Genaro Silva de la Llave					Responsable:	M. en Com. Amparo Gómez Castro						
4) Taller:	Metales				Doc	12) Taller:	Ergonomía			Doc			
Responsable:	DI. César Flores Jiménez					Responsable:							
5) Taller:	Soldadura				Doc	13) Taller:	Joyería (Creado 11/02/2019)			Doc			
Responsable:	DI. César Flores Jiménez					Responsable:							
6) Taller:	Plásticos				Doc	Total de Laboratorios:		1	Total de Talls:		13		
Responsable:	M. en Diseño Adriana Gama Márquez					Total Docencia		14	Total Investigación:		0	Total Extensión:	
Documento soporte:	2018	2019	2020	Baja T-Dibujo 2025		Coordinadora de Labs:		Mtra. Adriana Gama Márquez					
Descarga de dictámenes:	Feb. 2020												




Laboratorio:		<u>MATERIALES</u>			INSTALACIONES Y MOBILIARIO										
					Tipo: Electrónica y Talleres										
<div>Licenciaturas que atiende:</div> <div>Arquitectura.</div> <div>Ingeniería Civil.</div> <div>Diseño Industrial.</div> <div>Administración y Promoción de la Obra Urbana.</div>	CERTIFICADO (ISO)	ACREDITADO	1. LIMPIEZA Y ORDEN	2. ACCESOS PERSONAS CAPAC. DIFERENTES	3. PISO	4. TECHO	5. PAREDES	6. ILUMINACIÓN	7. VENTILACIÓN	8. PUERTAS					
	9. VENTANAS	10. VIDRIOS	11. MESAS ADECUADAS	12. INSTALACIÓN ELÉCTRICA EN MESAS Y VOLTAJE	13. DRENAJE	14. BANCOS/SILLAS EN BUEN ESTADO	15. ESTANTES Y GAVETAS EN BUEN ESTADO	16. TUBERÍA DE GAS FUNCIONAL	17. LLAVE DE PASO DE GAS FUNCIONAL	18. TUBERÍA DE AGUA FUNCIONAL					
	19. LLAVE DE PASO DE AGUA FUNCIONAL	20. REGADERA DE EMERGENCIA	21. LAVAJOS FUNCIONAL	22. INSTALACIONES EQUIPO AUDIOVISUAL	23. INTERNET FUNCIONAL	24. INSTALACIÓN ELECTRICA ADECUADA	25. TABLEROS ELÉCTRICOS	SEGURIDAD ➡	26. EXTINTORES	27. SEÑALÉTICA					
	28. SALIDA DE EMERGENCIA	29. ÁREAS DE ALTO VOLTAJE SEÑALIZADAS	30. PERSONAL DE LAB. CONOCE COLORES DE SEGURIDAD Y FORMAS	31. PERSONAL Y LOS ALUMNOS USAN EPP APROPIADO	32. BOTIQUÍN	33. PLAN DE EMERGENCIA	34. PROTECC. DISPOSITIVOS DE SEGURIDAD EN EQUIPOS	DOCUMENTA-CIÓN ➡	35. PROGRAMA DE MTTO. PREVENTIVO-CORRECTIVO	36. BITACORA DE REGISTRO PARA RESIDUOS PELIGROSOS					
<div></div> <div>Ver % Funcionalidad</div>	37. MANUALES DE PRÁCTICAS ACTUALIZADOS Y APROBADOS	38. CALENDARIZ. PRÁCTICAS	39. LINEAMIENTOS	40. LINEAM. APROBADOS	41. LINEAM. EXHIBIDOS LUGAR VISIBLE	42. ALINEAM. DIFUNDIDOS USUARIOS	43. INVENTARIO ACTUALIZADO	44. BITÁCORA DE REGISTRO PRÁCTICAS	45. INSTALACIONES SUFICIENTES	46. EQUIPO Y MOBILIARIO NECESARIO					
	47. MATERIALES NECESARIOS	PERSONAL DEL LABORATORIO ➡	48. PERSONAL SE CAPACITA	49. PERSONAL SUFICIENTE	50. CONOCE PROTOCOLOS DE SEGURIDAD	51. CONDICIONES FIS. Y SEG.	ALMACÉN ➡	52. LIMPIEZA Y ORDEN	53. ILUMINACIÓN	54. VENTILACIÓN					
	55. ESTANTES ADECUADOS Y SUFICIENTES	56. ACONDICIONADO S P/ALMACENAR HERRAMIENTAS Y FIJOS A LA PARED	57. FUMIGACIÓN CONTRA PLAGAS												
OBSERVACIONES															
2	No existen accesos adecuados para personas con capacidades diferentes.			3	Piso cuarteado.			9	Ventana salida.						
10	Cristal roto.			20	La regadera no es funcional.			21	Lavajos no es funcional.						
23	Ocasionalmente falla en toda la Facultad.			28	Es funcional pero no la adecuada.			37	Se requiere el proceso de aprobación por el H. Consejo de Gobierno.						
45	Cantidad de alumnos rebasa la capacidad instalada.			46	Se requiere más mobiliario y equipo.			48	Atender las convocatorias del Depto. de Desarrollo del Recurso Humano y del Depto. de Laboratorios y Talleres.						
51	Falta espacio para generar las condiciones.			55	Estantes insuficientes.			56	Fijar a la pared, colocar la barra de contención.						
57	Valorar si es necesario la fumigación y solicitarla.														
Nombre equipo:				Total	Útil	Dañado	Calibra s/n	Nombre equipo:				Total	Útil	Dañado	Calibra s/n
Agitador mecánico para análisis granulométrico				1	0	0	S	Estación total electrónica				1	1	0	S
Prensa hidráulica manómetro digital				1	1	0	S	Prensa de anillo de carga p/compresión triaxial				1	1	0	S
Prensa hidráulica manómetro analógico				1	1	0	S	Prensa tipo CBR con anillo de carga				1	1	0	S
Báscula digital de precisión				1	1	0	S	Controlador análogo de temperatura y humedad para cuarto de curado.				1	1	0	S

Notas: NO TIENE SÍ TIENE TRABAJO EN PROCESO




Taller:	<u>DIBUJO</u>			INSTALACIONES Y MOBILIARIO Tipo: Sala de Juicios y Cámara Gesell						
Licenciaturas que atiende: Diseño Gráfico. Diseño Industrial.	CERTIFICADO (ISO)	ACREDITADO	1. LIMPIAS Y ORDENADAS	2. ACCESO APROPIADO PERSONAS CAP. DIF.	3. PISO	4. TECHO	5. PAREDES	6. ILUMINACIÓN	7. VENTILACIÓN	8. PUERTAS
	9. VENTANAS	10. VIDRIOS	11. SILLAS, PLAZAS	12. INSTALACION EQUIPO AUDIOVISUAL	13. INTERNET FUNCIONAL	14. INSTALACIÓN ELÉCTRICA ADECUADA	15. TABLEROS ELÉCTRICOS	SEGURIDAD →	16. EXTINTORES	17. SEÑALÉTICA
 Ver % Funcionalidad	18. SALIDA DE EMERGENCIA	19. BOTIQUÍN	20. PLAN DE EMERGENCIA	DOCUMENTACIÓN →	21. PROGRAMA DE MTTO. PREVEN. Y CORRECT. INSTALAC.	22. MANUALES DE PRÁCTICAS	23. CALEN-DARIZACIÓN VISIBLE	24. LINEAMIENTOS	25. A) APROBADOS	26). B) EXHIBIDOS
	27. C) DIFUNDE A USUARIOS	28. INVENTARIO ACTUALIZADO	29. BITÁCORA DE REGISTRO DE PRÁCTICAS	30. INSTALAC. SUFICIENTES	31. MOBILIARIO NECESARIO Y ADECUADO	PERSONAL →	32. CURSOS TOMADOS EN EL ÚLTIMO AÑO	33. CONOCE PROTOCOLOS DE SEGURIDAD	34. FUMIGACIÓN CONTRA PLAGAS	
OBSERVACIONES										
2	No tienen.		6	Faltan lámparas.		12	Solo pantallas.			
13	Falla ocasionalmente.		15	Faltan etiquetas.		17	No tienen.			
18	No cuenta.		19	No tienen.		21	No cuenta.			
22	No cuenta.		23	No cuenta.		24	No cuenta.			
25	No cuenta.		26	No cuenta.		27	No cuenta.			
28	No cuenta.		29	No cuenta.		30	No son suficientes.			
32	33. No se cuenta con laboratorista.		34	No han fumigado.						




Taller:		<u>TALLER DE MADERAS</u>			INSTALACIONES Y MOBILIARIO					
					Tipo: Electrónica y Talleres					
Licenciaturas que atiende: Diseño Industrial. Asesoría a Arquitectura.	CERTIFICADO (ISO)	ACREDITADO	1. LIMPIEZA Y ORDEN	2. ACCESOS PERSONAS CAPAC. DIFERENTES	3. PISO	4. TECHO	5. PAREDES	6. ILUMINACIÓN	7. VENTILACIÓN	8. PUERTAS
	9. VENTANAS	10. VIDRIOS	11. MESAS ADECUADAS	12. INSTALACIÓN ELÉCTRICA EN MESAS Y VOLTAJE	13. DRENAJE	14. BANCOS/SILLAS EN BUEN ESTADO	15. ESTANTES Y GAVETAS EN BUEN ESTADO	16. TUBERÍA DE GAS FUNCIONAL	17. LLAVE DE PASO DE GAS FUNCIONAL	18. TUBERÍA DE AGUA FUNCIONAL
	19. LLAVE DE PASO DE AGUA FUNCIONAL	20. REGADERA DE EMERGENCIA	21. LAVAJOS FUNCIONAL	22. INSTALACIONES EQUIPO AUDIOVISUAL	23. INTERNET FUNCIONAL	24. INSTALACIÓN ELECTRICA ADECUADA	25. TABLEROS ELÉCTRICOS	SEGURIDAD ➔	26. EXTINTORES	27. SEÑALÉTICA
	28. SALIDA DE EMERGENCIA	29. ÁREAS DE ALTO VOLTAJE SEÑALIZADAS	30. PERSONAL DE LAB. CONOCE COLORES DE SEGURIDAD Y FORMAS	31. PERSONAL Y LOS ALUMNOS USAN EPP APROPIADO	32. BOTIQUÍN	33. PLAN DE EMERGENCIA	34. PROTECC. DISPOSITIVOS DE SEGURIDAD EN EQUIPOS	DOCUMENTACIÓN ➔	35. PROGRAMA DE MTTO. PREVENTIVO-CORRECTIVO	36. BITACORA DE REGISTRO PARA RESIDUOS PELIGROSOS
 Ver % Funcionalidad	37. MANUALES DE PRÁCTICAS ACTUALIZADOS Y APROBADOS	38. CALENDARIZ. PRÁCTICAS	39. LINEAMIENTOS	40. LINEAM. APROBADOS	41. LINEAM. EXHIBIDOS LUGAR VISIBLE	42. ALINEAM. DIFUNDIDOS USUARIOS	43. INVENTARIO ACTUALIZADO	44. BITÁCORA DE REGISTRO PRÁCTICAS	45. INSTALACIONES SUFICIENTES	46. EQUIPO Y MOBILIARIO NECESARIO
	47. MATERIALES NECESARIOS	PERSONAL DEL LABORATORIO ➔	48. PERSONAL SE CAPACITA.	49. PERSONAL SUFICIENTE	50. CONOCE PROTOCOLOS DE SEGURIDAD	51. CONDICIONES FIS. Y SEG.	ALMACÉN ➔	52. LIMPIEZA Y ORDEN	53. ILUMINACIÓN	54. VENTILACIÓN
	55. ESTANTES ADECUADOS Y SUFICIENTES	56. ACONDICIONADO S P/ALMACENAR HERRAMIENTAS Y FIJOS A LA PARED	57. FUMIGACIÓN CONTRA PLAGAS							
OBSERVACIONES										
3	Resbaladizo por el uso, peligroso por el aserrín.		6	Faltan lámparas.			10	Estrellado		
23	Falla con frecuencia.		25	Falta etiquetas.			28	No tiene.		
32	Falta listado y medicamento caduco.		37	No actualizados.			40	Desconoce.		
47	Falta actualización de herramientas.		57	No realizan.						



Taller:		TALLER DE METALES			INSTALACIONES Y MOBILIARIO								
					Tipo: Electrónica y Talleres								
Licenciaturas que atiende: Diseño Industrial	CERTIFICADO (ISO)	ACREDITADO	1. LIMPIEZA Y ORDEN	2. ACCESOS PERSONAS CAPAC. DIFERENTES	3. PISO	4. TECHO	5. PAREDES	6. ILUMINACIÓN	7. VENTILACIÓN	8. PUERTAS			
	9. VENTANAS	10. VIDRIOS	11. MESAS ADECUADAS	12. INSTALACIÓN ELÉCTRICA EN MESAS Y VOLTAJE	13. DRENAJE	14. BANCOS/SILLAS EN BUEN ESTADO	15. ESTANTES Y GAVETAS EN BUEN ESTADO	16. TUBERÍA DE GAS FUNCIONAL	17. LLAVE DE PASO DE GAS FUNCIONAL	18. TUBERÍA DE AGUA FUNCIONAL			
	19. LLAVE DE PASO DE AGUA FUNCIONAL	20. REGADERA DE EMERGENCIA	21. LAVAJOS FUNCIONAL	22. INSTALACIONES EQUIPO AUDIOVISUAL	23. INTERNET FUNCIONAL	24. INSTALACIÓN ELÉCTRICA ADECUADA	25. TABLEROS ELÉCTRICOS	SEGURIDAD ➡	26. EXTINTORES	27. SEÑALÉTICA			
	28. SALIDA DE EMERGENCIA	29. ÁREAS DE ALTO VOLTAJE SEÑALIZADAS	30. PERSONAL DE LAB. CONOCE COLORES DE SEGURIDAD Y FORMAS	31. PERSONAL Y LOS ALUMNOS USAN EPP APROPIADO	32. BOTIQUÍN	33. PLAN DE EMERGENCIA	34. PROTECC. DISPOSITIVOS DE SEGURIDAD EN EQUIPOS	DOCUMENTACIÓN ➡	35. PROGRAMA DE MTTO. PREVENTIVO-CORRECTIVO	36. BITACORA DE REGISTRO PARA RESIDUOS PELIGROSOS			
 Ver % Funcionalidad	37. MANUALES DE PRÁCTICAS ACTUALIZADOS Y APROBADOS	38. CALENDARIZ. PRÁCTICAS	39. LINEAMIENTOS	40. LINEAMIENTOS APROBADOS	41. LINEAM. EXHIBIDOS LUGAR VISIBLE	42. LINEAMTOS DIFUNDIDOS USUARIOS	43. INVENTARIO ACTUALIZADO	44. BITÁCORA DE REGISTRO PRÁCTICAS	45. INSTALACIONES SUFICIENTES	46. EQUIPO Y MOBILIARIO NECESARIO			
	47. MATERIALES NECESARIOS	PERSONAL DEL LABORATORIO ➡	48. PERSONAL SE CAPACITA.	49. PERSONAL SUFICIENTE	50. CONOCE PROTOCOLOS DE SEGURIDAD	51. CONDICIONES FIS. Y SEG.	ALMACÉN ➡	52. LIMPIEZA Y ORDEN	53. ILUMINACIÓN	54. VENTILACIÓN			
	55. ESTANTES ADECUADOS Y SUFICIENTES	56. ACONDICIONADO S P/ALMACENAR HERRAMIENTAS Y FIJOS A LA PARED	57. FUMIGACIÓN CONTRA PLAGAS										
OBSERVACIONES													
2	No cuenta. Necesario bajar por escaleras	3	Cuarteado.			4	Hay filtración el agua del piso superior donde está una cafetería, hay un desagüe pequeño por la parte externa del edificio (ver fotografías)						
5	Se trasmina el agua.	6	Iluminación deficiente por lámparas fundidas.			13	Se tapa en tiempo de lluvias.						
20	No tienen.	21	No tienen.			28	No cuentan.						
32	Falta listado.	37	No aprobados.			40	No aprobados						
45	No es suficiente.	46	Se cuenta con un CNC bloqueado por un código. También se tiene un Torno con las bombas de refrigerante sin funcionar y hay fuga de aceite. Otro torno tiene muy dañada la banda y está en riesgo de romperse.			47	No es suficiente.						
54	No es adecuada.	57	No fumigan.										
Nombre equipo:			Total	Útil	Dañado	Calibra s/n	Nombre equipo:			Total	Útil	Dañado	Calibra s/n
Soldadora microalambre			1	X			Punteadora			1	X		
Soldadora de arco eléctrico			5	X			Roladora de lámina			1	X		
Dobladora de lámina			1	X			Roladora tubo			1	X		
Cizalla de lámina			1	X									

Notas: NO TIENE SÍ TIENE TRABAJO EN PROCESO



Taller:		IMPRESIÓN TRIDIMENSIONAL, CORTE LÁSER Y ROUTER CNC				INSTALACIONES Y MOBILIARIO Tipo: Electrónica y Talleres					
<div>Licenciaturas que atiende:</div> <div>Arquitectura. Diseño Industrial. Diseño Gráfico.</div>	CERTIFICADO (ISO)	ACREDITADO	1. LIMPIEZA Y ORDEN	2. ACCESOS PERSONAS CAPAC. DIFERENTES	3. PISO	4. TECHO	5. PAREDES	6. ILUMINACIÓN	7. VENTILACIÓN	8. PUERTAS	
	9. VENTANAS	10. VIDRIOS	11. MESAS ADECUADAS	12. INSTALACIÓN ELÉCTRICA EN MESAS Y VOLTAJE	13. DRENAJE	14. BANCOS/SILLAS EN BUEN ESTADO	15. ESTANTES Y GAVETAS EN BUEN ESTADO	16. TUBERÍA DE GAS FUNCIONAL	17. LLAVE DE PASO DE GAS FUNCIONAL	18. TUBERÍA DE AGUA FUNCIONAL	
	19. LLAVE DE PASO DE AGUA FUNCIONAL	20. REGADERA DE EMERGENCIA	21. LAVAJOS FUNCIONAL	22. INSTALACIONES EQUIPO AUDIOVISUAL	23. INTERNET FUNCIONAL	24. INSTALACIÓN ELECTRICA ADECUADA	25. TABLEROS ELÉCTRICOS	SEGURIDAD ➔	26. EXTINTORES	27. SEÑALÉTICA	
	28. SALIDA DE EMERGENCIA	29. ÁREAS DE ALTO VOLTAJE SEÑALIZADAS	30. PERSONAL DE LAB. CONOCE COLORES DE SEGURIDAD Y FORMAS	31. PERSONAL Y LOS ALUMNOS USAN EPP APROPIADO	32. BOTIQUÍN	33. PLAN DE EMERGENCIA	34. PROTECC. DISPOSITIVOS DE SEGURIDAD EN EQUIPOS	DOCUMENTA- CIÓN ➔	35. PROGRAMA DE MITTO. PREVENTIVO-CORRECTIVO	36. BITACORA DE REGISTRO DE USUARIOS	
<div></div> <div>Ver % Funcionalidad</div>	37. MANUALES DE PRÁCTICAS ACTUALIZADOS Y APROBADOS	38. CALENDARIZ. PRÁCTICAS	39. LINEAMIENTOS	40. LINEAM. APROBADOS	41. LINEAM. EXHIBIDOS LUGAR VISIBLE	42. LINEAM. DIFUNDIDOS USUARIOS	43. INVENTARIO ACTUALIZADO	44. BITÁCORA DE REGISTRO PRÁCTICAS	45. INSTALACIONES SUFICIENTES	46. EQUIPO Y MOBILIARIO NECESARIO	
	47. MATERIALES NECESARIOS	PERSONAL DEL LABORATORIO ➔	48. PERSONAL SE CAPACITA.	49. PERSONAL SUFICIENTE	50. CONOCE PROTOCOLOS DE SEGURIDAD	51. CONDICIONES FIS. Y SEG.	ALMACÉN ➔	52. LIMPIEZA Y ORDEN	53. ILUMINACIÓN	54. VENTILACIÓN	
	55. ESTANTES ADECUADOS Y SUFICIENTES	56. ACONDICIONADO S P/ALMACENAR HERRAMIENTAS Y FIJOS A LA PARED	57. FUMIGACIÓN CONTRA PLAGAS								
OBSERVACIONES											
1	Sigue igual que la inspección anterior, se percibe que no hay uso de equipo e instalaciones.			2	El taller se encuentra el en segundo piso del edificio.			5	Se identifica escurrimiento de agua		
11	Las mesas están polvosas.			14	Se encuentran con mucho polvo.			15	Se encuentran con polvo.		
22	Indica que si hay pero no están bajo su reguardo.			23	Problemas de conectividad en internet			27	Faltan algunas.		
28	No cuenta con ella.			32	Sin listado, señalética y medicamento caduco			33	Comenta que si pero lo tiene la Facultad.		
34	No tienen, los equipos no están funcionando.			35	No se cuenta con programa de mantenimiento preventivo y correctivo			36	Manifiesta que no hay usuarios desde marzo del 2023, porque el equipo está descompuesto.		
37	No se cuenta con manuales de prácticas			38	No se cuenta con calendario de prácticas			39	40, 41, 42 y 43 No se cuenta con lineamientos		
44	No se cuenta con registros de prácticas.			46	No se cuenta con equipo ni mobiliario necesario ni adecuado			47	Necesario gestionar más materiales		
48	No ha tomado cursos en el último año.			50	Revisar protocolos de seguridad según brigada de la Facultad			51	Se indican condiciones de riesgo		
52	No se cuenta con orden ni limpieza			57	No realizan fumigación.						
Nombre equipo:		Total	Útil	Dañado	Calibra s/n	Nombre equipo:		Total	Útil	Dañado	Calibra s/n
Impresora 3D		1		X	N	Router CNC		1		X	
Impresora 3D.		2	X		N	Cortadora Laser		2	A medias	X	



Taller:	<u>SOLDADURA</u>			INSTALACIONES Y MOBILIARIO Tipo: Electrónica y Talleres						
Licenciaturas que atiende: Diseño Industrial.	CERTIFICADO (ISO)	ACREDITADO	1. LIMPIEZA Y ORDEN	2. ACCESOS PERSONAS CAPAC. DIFERENTES	3. PISO	4. TECHO	5. PAREDES	6. ILUMINACIÓN	7. VENTILACIÓN	8. PUERTAS
	9. VENTANAS	10. VIDRIOS	11. MESAS ADECUADAS	12. INSTALACIÓN ELÉCTRICA EN MESAS Y VOLTAJE	13. DRENAJE	14. BANCOS/SILLAS EN BUEN ESTADO	15. ESTANTES Y GAVETAS EN BUEN ESTADO	16. TUBERÍA DE GAS FUNCIONAL	17. LLAVE DE PASO DE GAS FUNCIONAL	18. TUBERÍA DE AGUA FUNCIONAL
	19. LLAVE DE PASO DE AGUA FUNCIONAL	20. REGADERA DE EMERGENCIA	21. LAVAJOS FUNCIONAL	22. INSTALACIONES EQUIPO AUDIOVISUAL	23. INTERNET FUNCIONAL	24. INSTALACIÓN ELÉCTRICA ADECUADA	25. TABLEROS ELÉCTRICOS	SEGURIDAD →	26. EXTINTORES	27. SEÑALÉTICA
	28. SALIDA DE EMERGENCIA	29. ÁREAS DE ALTO VOLTAJE SEÑALIZADAS	30. PERSONAL DE LAB. CONOCE COLORES DE SEGURIDAD Y FORMAS	31. PERSONAL Y LOS ALUMNOS USAN EPP APROPIADO	32. BOTIQUÍN	33. PLAN DE EMERGENCIA	34. PROTECC. DISPOSITIVOS DE SEGURIDAD EN EQUIPOS	DOCUMENTACIÓN →	35. PROGRAMA DE MTTO. PREVENTIVO-CORRECTIVO	36. BITACORA DE REGISTRO PARA RESIDUOS PELIGROSOS
 Ver % Funcionalidad	37. MANUALES DE PRÁCTICAS ACTUALIZADOS Y APROBADOS	38. CALENDARIZ. PRÁCTICAS	39. LINEAMIENTOS	40. LINEAM. APROBADOS	41. LINEAM. EXHIBIDOS LUGAR VISIBLE	42. ALINEAM. DIFUNDIDOS USUARIOS	43. INVENTARIO ACTUALIZADO	44. BITÁCORA DE REGISTRO PRÁCTICAS	45. INSTALACIONES SUFICIENTES	46. EQUIPO Y MOBILIARIO NECESARIO
	47. MATERIALES NECESARIOS	PERSONAL DEL LABORATORIO →	48. PERSONAL SE CAPACITA.	49. PERSONAL SUFICIENTE	50. CONOCE PROTOCOLOS DE SEGURIDAD	51. CONDICIONES FIS. Y SEG.	ALMACÉN →	52. LIMPIEZA Y ORDEN	53. ILUMINACIÓN	54. VENTILACIÓN
	55. ESTANTES ADECUADOS Y SUFICIENTES	56. ACONDICIONADO S P/ALMACENAR HERRAMIENTAS Y FIJOS A LA PARED	57. FUMIGACIÓN CONTRA PLAGAS							
OBSERVACIONES										
2	No existen accesos para personas con capacidades diferentes.		21	Necesaria la instalación de un lavajos.		25	Falta etiquetar pastillas			
28	No se cuenta con salida de emergencia.		32	No se cuenta con botiquín.		37	No se cuentan con manuales actualizados ni aprobados.			
45	Instalaciones insuficientes.		46	Se requiere: Equipo de soldar mi microalambre. Cizalla y Dobladora de tubo.		48	Atender las convocatorias emitidas por las áreas de capacitación y Dirección de Infraestructura.			
49	Se requiere la designación de un auxiliar.									




Taller:		<u>PLÁSTICOS</u>			INSTALACIONES Y MOBILIARIO										
					Tipo: Electrónica y Talleres										
<div>Licenciaturas que atiende:</div> <div>Licenciaturas en:</div> <div>Diseño Industrial.</div> <div>Diseño Gráfico.</div> <div>Arquitectura.</div>	CERTIFICADO (ISO)	ACREDITADO	1. LIMPIEZA Y ORDEN	2. ACCESOS PERSONAS CAPAC. DIFERENTES	3. PISO	4. TECHO	5. PAREDES	6. ILUMINACIÓN	7. VENTILACIÓN	8. PUERTAS					
	9. VENTANAS	10. VIDRIOS	11. MESAS ADECUADAS	12. INSTALACIÓN ELÉCTRICA EN MESAS Y VOLTAJE	13. DRENAJE	14. BANCOS/SILLAS EN BUEN ESTADO	15. ESTANTES Y GAVETAS EN BUEN ESTADO	16. TUBERÍA DE GAS FUNCIONAL	17. LLAVE DE PASO DE GAS FUNCIONAL	18. TUBERÍA DE AGUA FUNCIONAL					
	19. LLAVE DE PASO DE AGUA FUNCIONAL	20. REGADERA DE EMERGENCIA	21. LAVAJOS FUNCIONAL	22. INSTALACIONES EQUIPO AUDIOVISUAL	23. INTERNET FUNCIONAL	24. INSTALACIÓN ELECTRICA ADECUADA	25. TABLEROS ELÉCTRICOS	SEGURIDAD ➡	26. EXTINTORES	27. SEÑALÉTICA					
	28. SALIDA DE EMERGENCIA	29. ÁREAS DE ALTO VOLTAJE SEÑALIZADAS	30. PERSONAL DE LAB. CONOCE COLORES DE SEGURIDAD Y FORMAS	31. PERSONAL Y LOS ALUMNOS USAN EPP APROPIADO	32. BOTIQUÍN	33. PLAN DE EMERGENCIA	34. PROTECC. DISPOSITIVOS DE SEGURIDAD EN EQUIPOS	DOCUMENTA-CIÓN ➡	35. PROGRAMA DE MTTO. PREVENTIVO-CORRECTIVO	36. BITACORA DE REGISTRO PARA RESIDUOS PELIGROSOS					
<div></div> <div>Ver % Funcionalidad</div>	37. MANUALES DE PRÁCTICAS ACTUALIZADOS Y APROBADOS	38. CALENDARIZ. PRÁCTICAS	39. LINEAMIENTOS	40. LINEAM. APROBADOS	41. LINEAM. EXHIBIDOS LUGAR VISIBLE	42. ALINEAM. DIFUNDIDOS USUARIOS	43. INVENTARIO ACTUALIZADO	44. BITÁCORA DE REGISTRO PRÁCTICAS	45. INSTALACIONES SUFICIENTES	46. EQUIPO Y MOBILIARIO NECESARIO					
	47. MATERIALES NECESARIOS	PERSONAL DEL LABORATORIO ➡	48. PERSONAL SE CAPACITA.	49. PERSONAL SUFICIENTE	50. CONOCE PROTOCOLOS DE SEGURIDAD	51. CONDICIONES FIS. Y SEG.	ALMACÉN ➡	52. LIMPIEZA Y ORDEN	53. ILUMINACIÓN	54. VENTILACIÓN					
	55. ESTANTES ADECUADOS Y SUFICIENTES	56. ACONDICIONADO S P/ALMACENAR HERRAMIENTAS Y FIJOS A LA PARED	57. FUMIGACIÓN CONTRA PLAGAS												
OBSERVACIONES															
2	Sin accesos apropiados para personas con capacidades diferentes.			4	El techo del taller transmite el clima del ambiente (calor o frío extremo).			23	Se satura la red inalámbrica.						
28	No se cuenta con salida de emergencia.			29	Agregar la señalética respectiva.			36	Implementar la bitácora de residuos para registrar lo que se genera.						
51	Riesgosas debido a la contaminación de gases.			54	Non se cuenta con ventilación.			*	Se asignan unidades de aprendizaje que no corresponden al taller.						
Nombre equipo:				Total	Útil	Dañado	Calibra s/n		Nombre equipo:			Total	Útil	Dañado	Calibra s/n
Termoformadoras				2	2	0	N		Dobladora de acrílico			1	1	0	N
Sierra universal				1	1	0	N		Taladro de banco			3	3	0	N
Sierra Inglete				1	1	0	N		Esmeril de banco			3	3	0	N
Lijadoras de banda				2	2	0	N								



Taller:		<u>TEXTILES</u>			INSTALACIONES Y MOBILIARIO										
					Tipo: Electrónica y Talleres										
<div>Licenciaturas que atiende:</div> <div>Licenciaturas en:</div> <div>Diseño Industrial.</div> <div>Diseño Gráfico.</div> <div>Artes.</div> <div>Humanidades.</div>	CERTIFICADO (ISO)	ACREDITADO	1. LIMPIEZA Y ORDEN	2. ACCESOS PERSONAS CAPAC. DIFERENTES	3. PISO	4. TECHO	5. PAREDES	6. ILUMINACIÓN	7. VENTILACIÓN	8. PUERTAS					
	9. VENTANAS	10. VIDRIOS	11. MESAS ADECUADAS	12. INSTALACIÓN ELÉCTRICA EN MESAS Y VOLTAJE	13. DRENAJE	14. BANCOS/SILLAS EN BUEN ESTADO	15. ESTANTES Y GAVETAS EN BUEN ESTADO	16. TUBERÍA DE GAS FUNCIONAL	17. LLAVE DE PASO DE GAS FUNCIONAL	18. TUBERÍA DE AGUA FUNCIONAL					
	19. LLAVE DE PASO DE AGUA FUNCIONAL	20. REGADERA DE EMERGENCIA	21. LAVAJOS FUNCIONAL	22. INSTALACIONES EQUIPO AUDIOVISUAL	23. INTERNET FUNCIONAL	24. INSTALACIÓN ELECTRICA ADECUADA	25. TABLEROS ELÉCTRICOS	SEGURIDAD ➡	26. EXTINTORES	27. SEÑALÉTICA					
	28. SALIDA DE EMERGENCIA	29. ÁREAS DE ALTO VOLTAJE SEÑALIZADAS	30. PERSONAL DE LAB. CONOCE COLORES DE SEGURIDAD Y FORMAS	31. PERSONAL Y LOS ALUMNOS USAN EPP APROPIADO	32. BOTIQUÍN	33. PLAN DE EMERGENCIA	34. PROTECC. DISPOSITIVOS DE SEGURIDAD EN EQUIPOS	DOCUMENTA-CIÓN ➡	35. PROGRAMA DE MTTO. PREVENTIVO-CORRECTIVO	36. BITACORA DE REGISTRO PARA RESIDUOS PELIGROSOS					
<div></div> <div>Ver % Funcionalidad</div>	37. MANUALES DE PRÁCTICAS ACTUALIZADOS Y APROBADOS	38. CALENDARIZ. PRÁCTICAS	39. LINEAMIENTOS	40. LINEAM. APROBADOS	41. LINEAM. EXHIBIDOS LUGAR VISIBLE	42. ALINEAM. DIFUNDIDOS USUARIOS	43. INVENTARIO ACTUALIZADO	44. BITÁCORA DE REGISTRO PRÁCTICAS	45. INSTALACIONES SUFICIENTES	46. EQUIPO Y MOBILIARIO NECESARIO					
	47. MATERIALES NECESARIOS	PERSONAL DEL LABORATORIO ➡	48. PERSONAL SE CAPACITA.	49. PERSONAL SUFICIENTE	50. CONOCE PROTOCOLOS DE SEGURIDAD	51. CONDICIONES FIS. Y SEG.	ALMACÉN ➡	52. LIMPIEZA Y ORDEN	53. ILUMINACIÓN	54. VENTILACIÓN					
	55. ESTANTES ADECUADOS Y SUFICIENTES	56. ACONDICIONADO S P/ALMACENAR HERRAMIENTAS Y FIJOS A LA PARED	57. FUMIGACIÓN CONTRA PLAGAS												
OBSERVACIONES															
2	Sin accesos apropiados para personas con capacidades diferentes.			6	Lámparas fundidas.			23	Insuficiente el servicio de internet.						
25	En un tablero falta etiquetación y señalética.			28	No se cuenta con salida de emergencia.			32	Falta listado de material.						
35	Implementar el formato sugerido por la DIA.			45	Espacio insuficiente debido al incremento de la matrícula.										
Nombre equipo:				Total	Útil	Dañado	Calibra s/n			Nombre equipo:		Total	Útil	Dañado	Calibra s/n
Despunte recto				10	10	0	N			Triple arrastre		1	0	1	N
Overlock				3	3	0	N			Talabartera cilíndrica		1	1	0	N
Zig-Zag				1	1	0	N			Piel de poste con rodaja		1	1	0	N
Rebajadora de piel				2	2	0	S			Callaretera		1	1	0	N
Resortera / Elastiquera				1	1	0	N			Troqueladora de piso		1	1	0	N




Taller:	JOYERÍA			INSTALACIONES Y MOBILIARIO Tipo: Electrónica y Talleres									
Licenciaturas que atiende: Diseño Industrial.	CERTIFICADO (ISO)	ACREDITADO	1. LIMPIEZA Y ORDEN	2. ACCESOS PERSONAS CAPAC. DIFERENTES	3. PISO	4. TECHO	5. PAREDES	6. ILUMINACIÓN	7. VENTILACIÓN	8. PUERTAS			
	9. VENTANAS	10. VIDRIOS	11. MESAS ADECUADAS	12. INSTALACIÓN ELÉCTRICA EN MESAS Y VOLTAJE	13. DRENAJE	14. BANCOS/SILLAS EN BUEN ESTADO	15. ESTANTES Y GAVETAS EN BUEN ESTADO	16. TUBERÍA DE GAS FUNCIONAL	17. LLAVE DE PASO DE GAS FUNCIONAL	18. TUBERÍA DE AGUA FUNCIONAL			
	19. LLAVE DE PASO DE AGUA FUNCIONAL	20. REGADERA DE EMERGENCIA	21. LAVAJOS FUNCIONAL	22. INSTALACIONES EQUIPO AUDIOVISUAL	23. INTERNET FUNCIONAL	24. INSTALACIÓN ELECTRICA ADECUADA	25. TABLEROS ELÉCTRICOS	SEGURIDAD →	26. EXTINTORES	27. SEÑALÉTICA			
	28. SALIDA DE EMERGENCIA	29. ÁREAS DE ALTO VOLTAJE SEÑALIZADAS	30. PERSONAL DE LAB. CONOCE COLORES DE SEGURIDAD Y FORMAS	31. PERSONAL Y LOS ALUMNOS USAN EPP APROPIADO	32. BOTIQUÍN	33. PLAN DE EMERGENCIA	34. PROTECC. DISPOSITIVOS DE SEGURIDAD EN EQUIPOS	DOCUMENTACIÓN →	35. PROGRAMA DE MITO. PREVENTIVO-CORRECTIVO	36. BITACORA DE REGISTRO PARA RESIDUOS PELIGROSOS			
 Ver % Funcionalidad	37. MANUALES DE PRÁCTICAS ACTUALIZADOS Y APROBADOS	38. CALENDARIZ. PRÁCTICAS	39. LINEAMIENTOS	40. LINEAM. APROBADOS	41. LINEAM. EXHIBIDOS LUGAR VISIBLE	42. ALINEAM. DIFUNDIDOS USUARIOS	43. INVENTARIO ACTUALIZADO	44. BITÁCORA DE REGISTRO PRÁCTICAS	45. INSTALACIONES SUFICIENTES	46. EQUIPO Y MOBILIARIO NECESARIO			
	47. MATERIALES NECESARIOS	PERSONAL DEL LABORATORIO →	48. PERSONAL SE CAPACITA.	49. PERSONAL SUFICIENTE	50. CONOCE PROTOCOLOS DE SEGURIDAD	51. CONDICIONES FIS. Y SEG.	ALMACÉN →	52. LIMPIEZA Y ORDEN	53. ILUMINACIÓN	54. VENTILACIÓN			
	55. ESTANTES ADECUADOS Y SUFICIENTES	56. ACONDICIONADO S P/ALMACENAR HERRAMIENTAS Y FIJOS A LA PARED	57. FUMIGACIÓN CONTRA PLAGAS										
OBSERVACIONES													
1	Falta orden y retirar cosas ajenas.		2	Sin accesos para personas con capacidades dif.		5	Presencia de humedad						
6	Lámparas fundidas.		12	Sobrepuesta y un contacto sin fijar.		18	Especificar observaciones...						
19	Especificar observaciones...		23	No hay servicio alámbrico y la Wifi no llega,		28	No se cuenta con salida de emergencia. 1er. Piso						
32	No cuenta con botiquín.		35	No hay programa de mantenimiento.		36	No hay bitácora de residuos.						
37	No hay manuales de prácticas actualizados.		38	No se cuenta con calendario de prácticas.		39	No hay lineamientos.						
40	No cumple.		41	No cumple.		42	No cumple.						
43	No cumple.		44	No se cuenta con bitácora de registro.		45	Espacio muy reducido.						
46	Equipo insuficiente.		47	Materiales insuficientes		48	49 y 50. No se tiene personal de laboratorio.						
51	Condiciones precarias.												
Nombre equipo:			Total	Útil	Dañado	Calibra s/n	Nombre equipo:			Total	Útil	Dañado	Calibra s/n
Laminador alambre			1	1	0	N	Prensa de banco			1	1	0	N
Diamantex			1	1	0	N	Tensador			1	1	0	N
Laminador de chapa			1	1	0	N							

Notas: NO TIENE SÍ TIENE TRABAJO EN PROCESO



Taller:	<u>GRABADO</u>			INSTALACIONES Y MOBILIARIO Tipo: Sala de Juicios y Cámara Gesell						
Licenciaturas que atiende: Diseño Industrial y Diseño Gráfico	CERTIFICADO (ISO)	ACREDITADO	1. LIMPIAS Y ORDENADAS	2. ACCESO APROPIADO PERSONAS CAP. DIF.	3. PISO	4. TECHO	5. PAREDES	6. ILUMINACIÓN	7. VENTILACIÓN	8. PUERTAS
	9. VENTANAS	10. VIDRIOS	11. SILLAS, PLAZAS	12. INSTALACION EQUIPO AUDIOVISUAL	13. INTERNET FUNCIONAL	14. INSTALACIÓN ELÉCTRICA ADECUADA	15. TABLEROS ELÉCTRICOS	SEGURIDAD →	16. EXTINTORES	17. SEÑALÉTICA
 Ver % Funcionalidad	18. SALIDA DE EMERGENCIA	19. BOTIQUÍN	20. PLAN DE EMERGENCIA	DOCUMENTACIÓN →	21. PROGRAMA DE MTTO. PREVEN. Y CORRECT. INSTALAC.	22. MANUALES DE PRÁCTICAS	23. CALENDARIZACIÓN VISIBLE	24. LINEAMIENTOS	25. A) APROBADOS	26. B) EXHIBIDOS
	27. C) DIFUNDE A USUARIOS	28. INVENTARIO ACTUALIZADO	29. BITÁCORA DE REGISTRO DE PRÁCTICAS	30. INSTALAC. SUFICIENTES	31. MOBILIARIO NECESARIO Y ADECUADO	PERSONAL →	32. CURSOS TOMADOS EN EL ÚLTIMO AÑO	33. CONOCE PROTOCOLOS DE SEGURIDAD	34. FUMIGACIÓN CONTRA PLAGAS	
OBSERVACIONES										
2	No existen accesos adecuados para personas con capacidades diferentes.		6	Un bloque de 3 lámparas no enciende.			18	No se cuenta con salida de emergencia.		
21	El mantenimiento se gestiona verbalmente de manera interna.		22	No se cuenta con manuales de prácticas actualizados ni aprobados.			30	Se programan actividades ajenas a los talleres y saturan los horarios de servicio.		
32	33. No se cuenta con personal de laboratorio.		34	No se han realizado fumigaciones.						




Taller:	<u>SERIGRAFÍA</u>			INSTALACIONES Y MOBILIARIO Tipo: Sala de Juicios y Cámara Gesell						
Licenciaturas que atiende: Diseño Industrial y Diseño Gráfico	CERTIFICADO (ISO)	ACREDITADO	1. LIMPIAS Y ORDENADAS	2. ACCESO APROPIADO PERSONAS CAP. DIF.	3. PISO	4. TECHO	5. PAREDES	6. ILUMINACIÓN	7. VENTILACIÓN	8. PUERTAS
	9. VENTANAS	10. VIDRIOS	11. SILLAS, PLAZAS	12. INSTALACION EQUIPO AUDIOVISUAL	13. INTERNET FUNCIONAL	14. INSTALACIÓN ELÉCTRICA ADECUADA	15. TABLEROS ELÉCTRICOS	SEGURIDAD →	16. EXTINTORES	17. SEÑALÉTICA
 Ver % Funcionalidad	18. SALIDA DE EMERGENCIA	19. BOTIQUÍN	20. PLAN DE EMERGENCIA	DOCUMENTACIÓN →	21. PROGRAMA DE MTO. PREVEN. Y CORRECT. INSTALAC.	22. MANUALES DE PRÁCTICAS	23. CALENDARIZACIÓN VISIBLE	24. LINEAMIENTOS	25. A) APROBADOS	26). B) EXHIBIDOS
	27. C) DIFUNDE A USUARIOS	28. INVENTARIO ACTUALIZADO	29. BITÁCORA DE REGISTRO DE PRÁCTICAS	30. INSTALAC. SUFICIENTES	31. MOBILIARIO NECESARIO Y ADECUADO	PERSONAL →	32. CURSOS TOMADOS EN EL ÚLTIMO AÑO	33. CONOCE PROTOCOLOS DE SEGURIDAD	34. FUMIGACIÓN CONTRA PLAGAS	
OBSERVACIONES										
2	No existen accesos adecuados para personas con capacidades diferentes.		6	Una lámpara no enciende.		18	No se cuenta con salida de emergencia.			
21	No se cuenta con programa de mantenimiento preventivo y correctivo documentado. Se gestiona por cuenta propia del responsable.		30	Se programan actividades ajenas a los talleres y saturan los horarios de servicio.		32	Atender las convocatorias emitidas por las áreas de capacitación y la Dirección de Infraestructura Académica.			
34	No se han programado acciones de fumigación.									



Taller:		<u>AUDIO Y VIDEO</u>			INSTALACIONES Y MOBILIARIO Tipo: Sala de Juicios y Cámara Gesell										
Licenciaturas que atiende: Diseño Industrial y Diseño Gráfico		CERTIFICADO (ISO)	ACREDITADO	1. LIMPIAS Y ORDENADAS	2.ACCESO APROPIADO PERSONAS CAP. DIF.	3. PISO	4. TECHO	5. PAREDES	6. ILUMINACIÓN	7. VENTILACIÓN	8. PUERTAS				
		9. VENTANAS	10. VIDRIOS	11. SILLAS, PLAZAS	12. INSTALACION EQUIPO AUDIOVISUAL	13. INTERNET FUNCIONAL	14. INSTALACIÓN ELÉCTRICA ADECUADA	15. TABLEROS ELÉCTRICOS	SEGURIDAD ➡	16. EXTINTORES	17. SEÑALÉTICA				
 Ver % Funcionalidad		18. SALIDA DE EMERGENCIA	19. BOTIQUÍN	20. PLAN DE EMERGENCIA	DOCUMENTACIÓN ➡	21. PROGRAMA DE MTTO. PREVEN. Y CORRECT. INSTALAC.	22. MANUALES DE PRÁCTICAS	23. CALEN-DARIZACIÓN VISIBLE	24. LINEAMIENTOS	25. A) APROBADOS	26). B) EXHIBIDOS				
		27. C) DIFUNDE A USUARIOS	28. INVENTARIO ACTUALIZADO	29. BITÁCORA DE REGISTRO DE PRÁCTICAS	30. INSTALAC. SUFICIENTES	31. MOBILIARIO NECESARIO Y ADECUADO	PERSONAL ➡	32. CURSOS TOMADOS EN EL ÚLTIMO AÑO	33. CONOCE PROTOCOLOS DE SEGURIDAD	34. FUMIGACIÓN CONTRA PLAGAS					
OBSERVACIONES															
2	No existen accesos adecuados para personas con capacidades diferentes.			18	No se cuenta con salida de emergencia.			19	Se comparte con otro taller, se sugiere tener su propio botiquín.						
30	Se sugiere crear un estudio más para el desarrollo adecuado de las prácticas.			31	Es necesario invertir en la actualización de equipo de cómputo, cámaras de filmación, grabadoras, consolas de audio.										
Nombre equipo:				Total	Útil	Dañado	Calibra s/n		Nombre equipo:			Total	Útil	Dañado	Calibra s/n
Cámaras de filmación				8	8	0	N		Equipos MAC			9	9	0	N
Editores de video portables y fijos				2	2	0	N		Computadoras personales (PC)			1	1	0	N
Mixer Consolas de audio digital y análogo 18 y 24 canales				4	4	0	N		Tripies, dolies, reproductores de caset, CD y DVD						



Taller:		FOTOGRAFÍA			INSTALACIONES Y MOBILIARIO Tipo: Sala de Juicios y Cámara Gesell								
Licenciaturas que atiende: Diseño Industrial y Diseño Gráfico.	CERTIFICADO (ISO)	ACREDITADO	1. LIMPIAS Y ORDENADAS	2.ACCESO APROPIADO PERSONAS CAP. DIF.	3. PISO	4. TECHO	5. PAREDES	6. ILUMINACIÓN	7. VENTILACIÓN	8. PUERTAS			
	9. VENTANAS	10. VIDRIOS	11. SILLAS, PLAZAS	12. INSTALACION EQUIPO AUDIOVISUAL	13. INTERNET FUNCIONAL	14. INSTALACIÓN ELÉCTRICA ADECUADA	15. TABLEROS ELÉCTRICOS	SEGURIDAD ➡	16. EXTINTORES	17. SEÑALÉTICA			
 Ver % Funcionalidad	18. SALIDA DE EMERGENCIA	19. BOTIQUÍN	20. PLAN DE EMERGENCIA	DOCUMENTACIÓN ➡	21. PROGRAMA DE MTTO. PREVEN. Y CORRECT. INSTALAC.	22. MANUALES DE PRÁCTICAS	23. CALEN-DARIZACIÓN VISIBLE	24. LINEAMIENTOS	25. A) APROBADOS	26). B) EXHIBIDOS			
	27. C) DIFUNDE A USUARIOS	28. INVENTARIO ACTUALIZADO	29. BITÁCORA DE REGISTRO DE PRÁCTICAS	30. INSTALAC. SUFICIENTES	31. MOBILIARIO NECESARIO Y ADECUADO	PERSONAL ➡	32. CURSOS TOMADOS EN EL ÚLTIMO AÑO	33. CONOCE PROTOCOLOS DE SEGURIDAD	34. FUMIGACIÓN CONTRA PLAGAS				
OBSERVACIONES													
2	No existen accesos adecuados para personas con capacidades diferentes.		3	Especificar detalles del piso.			18	No se cuenta con salida de emergencia.					
19	Se comparte con otro taller, se sugiere tener su propio botiquín.		31	Gestionar el mobiliario requerido para mejorar la calidad en el desarrollo de las prácticas.									
Nombre equipo:			Total	Útil	Dañado	Calibra s/n		Nombre equipo:		Total	Útil	Dañado	Calibra s/n
Cámaras de fotografía			17	14	3	N							




Taller:	<u>ERGONOMÍA</u>			INSTALACIONES Y MOBILIARIO Tipo: Electrónica y Talleres						
Licenciaturas que atiende: Arquitectura. Ingeniería Civil. Diseño Industrial. Administración y Promoción de la Obra Urbana.	CERTIFICADO (ISO)	ACREDITADO	1. LIMPIEZA Y ORDEN	2. ACCESOS PERSONAS CAPAC. DIFERENTES	3. PISO	4. TECHO	5. PAREDES	6. ILUMINACIÓN	7. VENTILACIÓN	8. PUERTAS
	9. VENTANAS	10. VIDRIOS	11. MESAS ADECUADAS	12. INSTALACIÓN ELÉCTRICA EN MESAS Y VOLTAJE	13. DRENAJE	14. BANCOS/SILLAS EN BUEN ESTADO	15. ESTANTES Y GAVETAS EN BUEN ESTADO	16. TUBERÍA DE GAS FUNCIONAL	17. LLAVE DE PASO DE GAS FUNCIONAL	18. TUBERÍA DE AGUA FUNCIONAL
	19. LLAVE DE PASO DE AGUA FUNCIONAL	20. REGADERA DE EMERGENCIA	21. LAVAJOS FUNCIONAL	22. INSTALACIONES EQUIPO AUDIOVISUAL	23. INTERNET FUNCIONAL	24. INSTALACIÓN ELECTRICA ADECUADA	25. TABLEROS ELÉCTRICOS	SEGURIDAD →	26. EXTINTORES	27. SEÑALÉTICA
	28. SALIDA DE EMERGENCIA	29. ÁREAS DE ALTO VOLTAJE SEÑALIZADAS	30. PERSONAL DE LAB. CONOCE COLORES DE SEGURIDAD Y FORMAS	31. PERSONAL Y LOS ALUMNOS USAN EPP APROPIADO	32. BOTIQUÍN	33. PLAN DE EMERGENCIA	34. PROTECC. DISPOSITIVOS DE SEGURIDAD EN EQUIPOS	DOCUMENTACIÓN →	35. PROGRAMA DE MTTO. PREVENTIVO-CORRECTIVO	36. BITÁCORA DE REGISTRO PARA RESIDUOS PELIGROSOS
 Ver % Funcionalidad	37. MANUALES DE PRÁCTICAS ACTUALIZADOS Y APROBADOS	38. CALENDARIZ. PRÁCTICAS	39. LINEAMIENTOS	40. LINEAM. APROBADOS	41. LINEAM. EXHIBIDOS LUGAR VISIBLE	42. ALINEAM. DIFUNDIDOS USUARIOS	43. INVENTARIO ACTUALIZADO	44. BITÁCORA DE REGISTRO PRÁCTICAS	45. INSTALACIONES SUFICIENTES	46. EQUIPO Y MOBILIARIO NECESARIO
	47. MATERIALES NECESARIOS	PERSONAL DEL LABORATORIO →	48. PERSONAL SE CAPACITA	49. PERSONAL SUFICIENTE	50. CONOCE PROTOCOLOS DE SEGURIDAD	51. CONDICIONES FIS. Y SEG.	ALMACÉN →	52. LIMPIEZA Y ORDEN	53. ILUMINACIÓN	54. VENTILACIÓN
	55. ESTANTES ADECUADOS Y SUFICIENTES	56. ACONDICIONADO S P/ALMACENAR HERRAMIENTAS Y FIJOS A LA PARED	57. FUMIGACIÓN CONTRA PLAGAS							

OBSERVACIONES

2	No se cuenta con acceso para personas con capacidades diferentes.	7	No se cuenta con ventilación.	11	Se requiere una mesa más grande para desarrollar adecuadamente las prácticas.
27	No se cuenta con señalética.	28	No se cuenta con salida de emergencia.	35	No se cuenta con programa de mantenimiento.
37	No hay manuales de prácticas actualizados ni aprobados.	38	No se cuenta con calendarización de prácticas.	39	No se cuenta con lineamientos.
43	No se cuenta con inventario.	44	No se cuenta con bitácora de registro.	45	Limitar el espacio para uso exclusivo de taller, no así para oficina.
48	49 y 50 No se cuenta con personal responsable del laboratorio.	49	Especificar condiciones de suficiencia.	*	Se programan actividades que no corresponden a las programadas.

Nombre equipo:				Total	Útil	Dañado	Calibras/n	Nombre equipo:				Total	Útil	Dañado	Calibras/n
Antropómetros				5	5	0	N	Vibrómetro				1	1	0	S
Sonómetros				2	2	0	S	Termómetro ambiental				1	1	0	S
Monitor de calidad de aire				1	1	0	S								



Taller:	<u>CERÁMICA Y VIDRIO</u>			INSTALACIONES Y MOBILIARIO Tipo: Electrónica y Talleres						
Licenciaturas que atiende: Diseño Industrial.	CERTIFICADO (ISO)	ACREDITADO	1. LIMPIEZA Y ORDEN	2. ACCESOS PERSONAS CAPAC. DIFERENTES	3. PISO	4. TECHO	5. PAREDES	6. ILUMINACIÓN	7. VENTILACIÓN	8. PUERTAS
	9. VENTANAS	10. VIDRIOS	11. MESAS ADECUADAS	12. INSTALACIÓN ELÉCTRICA EN MESAS Y VOLTAJE	13. DRENAJE	14. BANCOS/SILLAS EN BUEN ESTADO	15. ESTANTES Y GAVETAS EN BUEN ESTADO	16. TUBERÍA DE GAS FUNCIONAL	17. LLAVE DE PASO DE GAS FUNCIONAL	18. TUBERÍA DE AGUA FUNCIONAL
	19. LLAVE DE PASO DE AGUA FUNCIONAL	20. REGADERA DE EMERGENCIA	21. LAVAJOS FUNCIONAL	22. INSTALACIONES EQUIPO AUDIOVISUAL	23. INTERNET FUNCIONAL	24. INSTALACIÓN ELECTRICA ADECUADA	25. TABLEROS ELÉCTRICOS	SEGURIDAD →	26. EXTINTORES	27. SEÑALÉTICA
	28. SALIDA DE EMERGENCIA	29. ÁREAS DE ALTO VOLTAJE SEÑALIZADAS	30. PERSONAL DE LAB. CONOCE COLORES DE SEGURIDAD Y FORMAS	31. PERSONAL Y LOS ALUMNOS USAN EPP APROPIADO	32. BOTIQUÍN	33. PLAN DE EMERGENCIA	34. PROTECC. DISPOSITIVOS DE SEGURIDAD EN EQUIPOS	DOCUMENTACIÓN →	35. PROGRAMA DE MTTO. PREVENTIVO-CORRECTIVO	36. BITACORA DE REGISTRO PARA RESIDUOS PELIGROSOS
 Ver % Funcionalidad	37. MANUALES DE PRÁCTICAS ACTUALIZADOS Y APROBADOS	38. CALENDARIZ. PRÁCTICAS	39. LINEAMIENTOS	40. LINEAM. APROBADOS	41. LINEAM. EXHIBIDOS LUGAR VISIBLE	42. ALINEAM. DIFUNDIDOS USUARIOS	43. INVENTARIO ACTUALIZADO	44. BITÁCORA DE REGISTRO PRÁCTICAS	45. INSTALACIONES SUFICIENTES	46. EQUIPO Y MOBILIARIO NECESARIO
	47. MATERIALES NECESARIOS	PERSONAL DEL LABORATORIO →	48. PERSONAL SE CAPACITA	49. PERSONAL SUFICIENTE	50. CONOCE PROTOCOLOS DE SEGURIDAD	51. CONDICIONES FIS. Y SEG.	ALMACÉN →	52. LIMPIEZA Y ORDEN	53. ILUMINACIÓN	54. VENTILACIÓN
	55. ESTANTES ADECUADOS Y SUFICIENTES	56. ACONDICIONADO S P/ALMACENAR HERRAMIENTAS Y FIJOS A LA PARED	57. FUMIGACIÓN CONTRA PLAGAS							

OBSERVACIONES

2	No se tiene acceso adecuado para personas con capacidades diferentes.	4	Techo de asbesto de más de 20 años de antigüedad. Se deteriora por la humedad. Se sugiere cambio.	5	Humedad en las paredes.
10	Vidrio roto en la puerta.	23	No hay servicio de internet.	25	Falta señalética en los tableros eléctricos.
28	No se cuenta con salida de emergencia.	29	Falta señalética en las áreas de alto voltaje.	33	No se cuenta con plan de emergencia.
34	Necesario delimitar las áreas de los hornos por seguridad.	35	No se cuenta con programa de mantenimiento.	41	No se pueden exhibir en pared debido al daño que tiene por humedad
47	Se requiere arcilla, old mine plástica, caolín EPK.	48	Atender las convocatorias de las áreas de capacitación así como de la Dirección de Infraestructura Académica.	51	Se requiere uso obligatorio de zapato cerrado, guantes, bata, cubrebocas por el responsable del taller y usuarios.
54	No se cuenta con ventilación.	55	Ubicar los estantes donde puedan fijarse a la pared.	57	Hay proliferación de ratas pero a su vez son controladas por perros.

Nombre equipo:				Total	Útil	Dañado	Calibra s/n	Nombre equipo:				Total	Útil	Dañado	Calibra s/n
Horno de gas				1	1	0	N	Torno				2	2	0	N
Horno eléctrico				2	2	0	N	Torno hechizo (No se ha identificado la falla).				1	1	1	N
Compresora				1	1	0	N								

Notas: NO TIENE SÍ TIENE TRABAJO EN PROCESO